

DATALOGIC S.p.A.

VERBALE DI ASSEMBLEA ORDINARIA

L'anno duemilaventisei, martedì cinque del mese di maggio, alle ore dieci e zero minuti

05/05/2026 ore 10:00

presso la sede legale della società in Calderara di Reno (BO), alla via Marcello Candini n. 2 si è riunita in unica convocazione l'assemblea ordinaria degli azionisti di Datalogic S.p.A. con sede in Calderara di Reno (BO), via Candini n. 2, capitale sociale di Euro 30.392.175,32 (trenta milioni trecentonovantaduemila centosettantacinque/32) interamente versato, C.F., P.IVA e numero di iscrizione al Registro Imprese di Bologna: 01835711209, REA BO-391717, emittente azioni quotate al Mercato Regolamentato da Borsa Italiana S.p.A. Euronext STAR Milan (la Società).

Ai sensi dello statuto sociale, assume la presidenza dell'Assemblea della Società il Cav. Ing. **Romano VOLTA**, nato a Bologna (BO) il 15 febbraio 1937, domiciliato per la carica presso la sede sociale, il quale interviene nel presente atto nella propria veste di Presidente del Consiglio di Amministrazione della Società. Il Presidente, con il consenso dell'Assemblea, invita a svolgere il ruolo di Segretario della riunione ai fini della redazione del verbale delle deliberazioni che l'Assemblea dovesse adottare, l'Avv. **Piero RUGGIERO**, Head of Group Corporate Affairs and Compliance Officer della Società, il quale ringrazia accettando l'incarico.

Il Presidente fa presente che l'Assemblea della suddetta società è stata convocata, in unica convocazione, in seduta ordinaria in questo giorno, ora e luogo per discutere e deliberare sul seguente:

ORDINE DEL GIORNO

1. Bilancio di esercizio al 31 dicembre 2025 di Datalogic S.p.A.; deliberazioni inerenti e conseguenti. Presentazione del bilancio consolidato al 31 dicembre 2025.
2. Deliberazioni relative alla destinazione del risultato dell'esercizio al 31 dicembre 2025.
3. Determinazione del compenso annuale dei componenti del Consiglio di Amministrazione ai sensi dell'art. 20 dello Statuto sociale; deliberazioni inerenti e conseguenti.
4. Relazione sulla politica in materia di remunerazione e sui compensi corrisposti:
 - 4.1 approvazione della prima sezione (politica di remunerazione 2026); deliberazioni inerenti e conseguenti;
 - 4.2 voto non vincolante sulla seconda sezione (compensi dell'esercizio 2025); deliberazioni inerenti e conseguenti.
5. Autorizzazione all'acquisto e alla disposizione di azioni proprie, previa revoca, per la parte non ancora eseguita,





dell'autorizzazione deliberata dall'Assemblea del 6 maggio 2025; deliberazioni inerenti e conseguenti.

Il Presidente, dopo aver dato lettura dell'ordine del giorno della riunione, preliminarmente:

(i) dichiara che la presente Assemblea è stata regolarmente convocata nel rispetto dei termini e delle modalità previste dalla normativa, anche regolamentare, vigente, ed in particolare mediante avviso pubblicato per estratto sul quotidiano Milano Finanza e in versione integrale sul sito internet della Società in data 1° aprile 2026;

(ii) fa presente che l'adunanza si svolge in conformità a quanto previsto dall'articolo 10 dello Statuto sociale ovvero prevedendo che gli Azionisti legittimati all'intervento e all'esercizio del diritto di voto intervengano in Assemblea esclusivamente tramite Monte Titoli S.p.A., con sede legale in Milano, Piazza degli Affari n. 6 (di seguito "**Monte Titoli**"), alla quale è stato conferito l'incarico di rappresentante designato ai sensi dell'articolo 135-undecies del TUF, il cui incarico nella presente riunione assembleare è svolto dalla dott.ssa Claudia Ambrosini (il "**Rappresentante Designato**"), senza la partecipazione fisica degli aventi diritto alla seduta e che i membri degli organi di amministrazione e di controllo della Società, il Rappresentante Designato e gli altri soggetti legittimati possano intervenire in Assemblea anche mediante mezzi di telecomunicazione che ne garantiscano l'identificazione, la partecipazione e l'esercizio del diritto di voto, ove spettante. Il Rappresentante Designato, all'atto di accettazione dell'incarico, ha dichiarato di non essere portatore di alcun interesse in proprio o per conto di terzi rispetto ai temi all'ordine del giorno dell'odierna Assemblea e di non trovarsi in nessuna situazione di incompatibilità;


(iii) ricorda che la documentazione relativa agli argomenti posti all'ordine del giorno, tra cui la Relazione del Consiglio di Amministrazione e la proposta di deliberazione del socio Hydra S.p.A. sul punto tre all'ordine del giorno dell'Assemblea, è stata messa a disposizione del pubblico con le modalità e nei termini previsti dalle vigenti disposizioni normative e regolamentari;

(iv) comunica che non sono pervenute (a) richieste di integrazione dell'ordine del giorno o proposte di deliberazione su materie già all'ordine del giorno ai sensi e per gli effetti di cui all'art. 126-bis del TUF, ulteriori rispetto a quella presentata da Hydra S.p.A., (b) né domande sulle materie all'ordine del giorno preventive allo svolgimento dell'odierna Assemblea, ai sensi e per gli effetti di cui all'art. 127-ter del TUF.

(v) informa altresì che in relazione alla odierna Assemblea non risulta sia stata promossa sollecitazione di deleghe ex art. 136 e seguenti del TUF; e

(vi) premette inoltre che:

- il capitale sociale di Datalogic S.p.A. è pari ad euro



30.392.175,32 (trenta milioni trecentonovantaduemila centosettantacinque virgola trentadue), suddiviso in numero 58.446.491 (cinquantotto milioni quattrocentoquarantaseimila quattrocentonovantuno) azioni ordinarie del valore nominale di euro 0,52 (zero/52) ciascuna;

- secondo le risultanze del libro soci e dell'elenco speciale per la legittimazione al beneficio del voto maggiorato (in rapporto di due diritti di voto per ciascuna azione), alla record date del 23 aprile 2026 il numero delle azioni aventi diritto al voto maggiorato è uguale a 37.787.323 (trentasette milioni settecentoottantasettemila trecentoventitrè) azioni, per un totale di diritti di voto per l'intero capitale sociale pari a 96.233.814 (novantasei milioni duecentotrentatremila ottocentoquattordici) diritti. L'ammontare complessivo dei diritti di voto alla record date è peraltro stato pubblicato sul sito internet della Società nei termini di legge;

- alla data dell'Assemblea la Società possiede 8.888.058 azioni proprie, pari al 10,07% del capitale sociale, il cui diritto di voto è sospeso;

- nessuna delle società controllate da Datalogic possiede azioni della Società;

- preso atto delle comunicazioni ricevute dalla Società ai sensi e per gli effetti di cui all'art. 83-sexies del TUF, nonché verificata la regolarità delle deleghe presentate, comunica che risultano intervenuti in Assemblea per delega tramite il Rappresentante Designato numero 91 azionisti legittimati al voto rappresentanti n. 43.721.665 azioni ordinarie rappresentanti il 74,806% delle azioni ordinarie complessive, pari a 58.446.491, e corrispondenti a n. 81.508.988 diritti di voto, pari al 84,699% dei diritti di voto complessivi pari a 96.233.814.

Ai sensi del comma 3 dell'art.135-undecies del TUF le azioni per le quali è stata conferita delega anche parziale al Rappresentante Designato sono computate ai fini della regolare costituzione dell'Assemblea mentre in relazione alle proposte per le quali non siano state conferite istruzioni di voto, le azioni non sono computate ai fini del calcolo della maggioranza e della quota di capitale richiesta per l'approvazione delle delibere. Il Presidente invita quindi il Rappresentante Designato a voler segnalare l'eventuale carenza di legittimazione al voto ai sensi della normativa vigente, facendo presente che, ai sensi dell'articolo 2368 del codice civile, le azioni per le quali non può essere esercitato il diritto di voto sono, comunque, computabili ai fini della regolare costituzione dell'Assemblea.

Il Rappresentante Designato fa presente che sulla base delle deleghe e della documentazione prodotta dagli azionisti non le risultano situazioni ostative all'esercizio del diritto di voto. Il Presidente pertanto conferma la legittimazione al voto dei soci presenti e dichiara che l'Assemblea ordinaria di "Datalogic S.p.A." è, quest'oggi, regolarmente e validamente costituita in unica convocazione, potendo, dunque, discutere e deliberare

sugli argomenti all'ordine del giorno. Il Presidente attesta altresì che:

(i) l'elenco nominativo dei soci deleganti, con l'indicazione del numero delle azioni per le quali sia stata effettuata la comunicazione da parte dell'intermediario alla Società ai sensi dell'articolo 83-sexies del TUF nonché i nominativi degli eventuali soggetti votanti in qualità di creditori pignoratizi, riportatori e usufruttuari sarà allegato, quale parte integrante, al verbale dell'odierna Assemblea;

(ii) che in considerazione di quanto pubblicato da Consob e delle informazioni in possesso della Società, l'unico azionista che partecipa, direttamente o indirettamente, in misura superiore al 5% (cinque per cento) dei diritti di voto è HYDRA S.P.A. con numero azioni 37.900.000 (trentasette milioni novecentomila), pari al 64,84% (sessantaquattro virgola ottantaquattro per cento) del capitale sociale e al 78,65% (settantotto virgola sessantacinque per cento) dei diritti di voto;

(iii) che alla data odierna alla Società risulta esclusivamente un regolamento di comunione sottoscritto in data 13 febbraio 2019 da alcuni soci di Hydra S.p.A., rinnovatosi tacitamente nel tempo, che ha ad oggetto n. 950.000 (novecentocinquantamila) azioni di Hydra S.p.A., pari al 79,17% (settantanove virgola diciassette per cento) del capitale sociale, il quale è stato comunicato alla Società e al mercato ai sensi dell'art. 122 del TUF;

(iv) del Consiglio di Amministrazione sono presenti nella sala assembleare oltre al Presidente Cav. Ing. Romano Volta ed al Segretario della riunione Avv. Piero Ruggiero, il Consigliere delegato Valentina Volta e sono collegati in videoconferenza i Consiglieri Angelo Manaresi, Chiara Giovannucci Orlandi, Vera Negri Zamagni, Filippo Maria Volta e Valentina Beatrice Manfredi;

(v) che per il Collegio Sindacale sono collegati in videoconferenza il Presidente del Collegio Diana Rizzo ed i Sindaci Effettivi Anna Maria Bortolotti e Giancarlo Strada;

(vi) che il Rappresentante Designato dott.ssa Claudia Ambrosini partecipa alla riunione in videoconferenza;

(vii) assiste, inoltre, in presenza alla riunione il Group CFO e Dirigente preposto alla redazione dei documenti contabili societari dott. Alessandro D'Aniello nonché è stato consentito di assistere alla riunione ad ulteriore personale tecnico e di supporto allo svolgimento dei lavori assembleari.

Prima di passare alla trattazione dei punti all'ordine del giorno, il Presidente verifica che tutti i soggetti legittimati collegati alla riunione in teleconferenza possano partecipare attivamente alla riunione e informa che, in ragione del fatto che l'intervento degli azionisti in assemblea è previsto esclusivamente tramite Rappresentante Designato, le votazioni avranno luogo mediante comunicazione, da parte del Rappresentante Designato, dei voti dallo stesso comunicati sulla base delle





istruzioni di voto ricevute. In ogni caso comunica che sarà allegato al verbale dell'assemblea, quale sua parte integrante, l'elenco nominativo dei soggetti che tramite il Rappresentante Designato abbiano espresso voto favorevole, contrario, si siano astenuti, con indicazione del relativo numero di azioni possedute.

A questo punto, su invito del Presidente, il Rappresentante Designato comunica di non aver ricevuto richieste da parte degli azionisti di rendere dichiarazioni per loro conto e, in relazione alle proposte sui temi all'ordine del giorno, fa presente di aver ricevuto istruzioni di voto per tutte le azioni.

Il Presidente dichiara quindi di volere procedere alla trattazione dei punti all'ordine del giorno e informa che, come consuetudine, non sarà data lettura della documentazione relativa ai punti all'ordine del giorno dell'Assemblea, già depositata e pubblicata nei termini di legge e che si provvederà a dare lettura delle sole proposte di deliberazione contenute nella relazione del Consiglio di Amministrazione e, qualora esse non siano presenti o non siano approvate in prima votazione, si darà lettura delle proposte di deliberazione presentate dagli azionisti.

Si procede, quindi, con la trattazione dell'ordine del giorno.

* * * *

Primo punto all'ordine del giorno

Bilancio di esercizio al 31 dicembre 2025 di Datalogic S.p.A.; deliberazioni inerenti e conseguenti. Presentazione del bilancio consolidato al 31 dicembre 2025.

Con riferimento al primo punto all'ordine del giorno, il Presidente richiama integralmente la proposta avanzata dal Consiglio di Amministrazione, contenuta nella Relazione del Consiglio di Amministrazione sulle materie all'ordine del giorno e pubblicata nei termini di legge, di approvare il bilancio di Datalogic S.p.A. per l'esercizio chiuso al 31 dicembre 2025 che evidenzia un utile pari a euro 13.195.993,00 (tredicimilionicentonovantacinquemilanovecentonovantatré/00).

Il Presidente, rinviando per ogni dettaglio alla documentazione di cui sopra, pone pertanto in votazione la proposta del Consiglio di Amministrazione in relazione al bilancio di esercizio al 31 dicembre 2025 nei seguenti termini:

"L'Assemblea degli Azionisti di Datalogic S.p.A.

DELIBERA

di approvare il bilancio di Datalogic S.p.A. per l'esercizio chiuso al 31 dicembre 2025 che evidenzia un utile pari a euro 13.195.993,00 (tredicimilionicentonovantacinquemilanovecentonovantatré/00).

Il Presidente chiede al Rappresentante Designato di comunicare i risultati della votazione rispetto alla presente deliberazione e il Rappresentante Designato risponde come segue:

Favorevoli: n. 81.456.079 voti pari al 99,9351% dei diritti di voto presenti;



Contrari: n. 27.305 voti pari allo 0,0335% dei diritti di voto presenti;

Astenuti: n. 25.604 voti pari allo 0,0314% dei diritti di voto presenti;

Non votanti: n. 0 voti pari allo 0% dei diritti di voto presenti.
Il Presidente ringrazia il Rappresentante Designato e dichiara che la delibera relativa all'approvazione del bilancio di esercizio di Datalogic S.p.A. al 31 dicembre 2025 è stata approvata a maggioranza.

Il prospetto della votazione è allegato al presente verbale.

Secondo punto all'ordine del giorno

Deliberazioni relative alla destinazione del risultato dell'esercizio al 31 dicembre 2025.

Con riferimento al secondo punto all'ordine del giorno, il Presidente richiama integralmente la proposta avanzata dal Consiglio, contenuta nella Relazione del Consiglio di Amministrazione sulle materie all'ordine del giorno e pubblicata nei termini di legge, di distribuire agli azionisti un dividendo unitario ordinario, al lordo delle ritenute di legge, pari a dodici centesimi di euro per azione, con stacco cedola il 13 luglio 2026 (record date 14 luglio 2026) e pagamento a partire dal 15 luglio 2025, per un importo massimo di 6.307.012,00 (seimilionitrecentosetteemiladodici/00), attingendo al risultato dell'esercizio, considerato che la riserva legale ha raggiunto il quinto del capitale sociale ai sensi dell'art. 2430 del codice civile, e di destinare la restante parte del risultato dell'esercizio alla riserva utili a nuovo.

Il Presidente, rinviando per ogni dettaglio alla documentazione di cui sopra, pone pertanto in votazione la proposta del Consiglio di Amministrazione in relazione alla destinazione del risultato dell'esercizio al 31 dicembre 2025 nei seguenti termini: "L'Assemblea degli Azionisti di Datalogic S.p.A.

DELIBERA

di distribuire agli azionisti un dividendo unitario ordinario, al lordo delle ritenute di legge, pari a 12 centesimi di euro per azione, con stacco cedola il 13 luglio 2026 (record date 14 luglio 2026) e pagamento a partire dal 15 luglio 2026, per un importo massimo di Euro 6.307.012 (seimilionitrecentosetteemiladodici/00), attingendo al risultato dell'esercizio, considerato che la riserva legale ha raggiunto il quinto del capitale sociale ai sensi dell'art. 2430 del codice civile, destinando la restante parte del risultato dell'esercizio alla riserva utili a nuovo.".
Il Presidente chiede al Rappresentante Designato di comunicare i risultati della votazione rispetto alla presente deliberazione e il Rappresentante Designato risponde come segue:

Favorevoli: n. 81.508.988 voti pari al 100% dei diritti di voto presenti;

Contrari: n. 0 voti pari allo 0% dei diritti di voto presenti;

Astenuti: n. 0 voti pari allo 0% dei diritti di voto presenti;

Non votanti: n. 0 voti pari allo 0% dei diritti di voto presenti.

Il Presidente ringrazia il Rappresentante Designato e dichiara che la delibera relativa all'approvazione del bilancio di esercizio di Datalogic S.p.A. al 31 dicembre 205 è stata approvata all'unanimità.

Il prospetto della votazione è allegato al presente verbale.

Terzo punto all'ordine del giorno

Determinazione del compenso annuale dei componenti del Consiglio di Amministrazione ai sensi dell'art. 20 dello Statuto sociale; deliberazioni inerenti e conseguenti.

Con riferimento al terzo punto all'ordine del giorno il Presidente richiama integralmente la raccomandazione avanzata dal Consiglio, contenuta nella Relazione del Consiglio di Amministrazione sulle materie all'ordine del giorno e pubblicata nei termini di legge.

Egli, inoltre, ricorda ai presenti che in data 8 aprile 2026 il socio Hydra S.p.A. ha presentato una proposta su tale punto, ai sensi dell'art. 126-bis del d.lgs. 58/1998, aderendo integralmente alla raccomandazione del Consiglio.

Il Presidente pone pertanto in votazione la proposta del socio Hydra S.p.A. inerente al compenso globale massimo assegnabile alla totalità dei membri del Consiglio di Amministrazione nei seguenti termini:

"L'Assemblea degli Azionisti di Datalogic S.p.A.:

- esaminata la relazione illustrativa del Consiglio di Amministrazione afferente al punto 3 all'ordine del giorno;
- esaminata la proposta del socio Hydra S.p.A., come riportata nella relazione presentata ai sensi dell'articolo 126-bis del D.lgs. n. 58 del 24.2.1998,

DELIBERA

di stabilire, ai sensi e per gli effetti di cui all'art. 20 dello Statuto sociale, il compenso globale massimo assegnabile alla totalità dei membri del Consiglio di Amministrazione, compresi quelli investiti di particolari cariche, per l'esercizio sociale corrente (2026) e per la frazione di quello successivo (2027), sino alla data di approvazione del bilancio di esercizio della Società relativo all'esercizio 2026, in un importo annuo complessivo e cumulativo pari a Euro 2.500.000,00 (duemilioni-cinquecentomila/00), con espressa esclusione dei piani di compenso basati su strumenti finanziari approvati dall'Assemblea dei Soci, rimettendo alla discrezionalità del Consiglio di Amministrazione ogni decisione circa la ripartizione del suddetto importo massimo globale tra i diversi Consiglieri, ferma restando la ripartizione pro rata temporis dello stesso nel periodo intercorrente tra la data di approvazione del bilancio di esercizio della Società relativo all'esercizio 2025 e la data di approvazione del bilancio di esercizio della Società relativo all'esercizio 2026, nonché l'eventuale ragguglio ad anno in ipotesi di minor durata del mandato di ciascun amministratore.". Il Presidente chiede al Rappresentante Designato di comunicare i risultati della votazione rispetto alla presente delibera-





zione e il Rappresentante Designato risponde come segue:
Favorevoli: n. 80.975.663 voti pari al 99,3457% dei diritti di voto presenti;

Contrari: n. 533.325 voti pari allo 0,6543% dei diritti di voto presenti;

Astenuti: n. 0 voti pari allo 0% dei diritti di voto presenti;

Non votanti: n. 0 voti pari allo 0% dei diritti di voto presenti.

Il Presidente ringrazia il Rappresentante Designato e dichiara che la delibera relativa alla determinazione del compenso annuale dei componenti del Consiglio di Amministrazione è stata approvata a maggioranza.

Il prospetto della votazione è allegato al presente verbale.

Quarto punto all'ordine del giorno

4. Relazione sulla politica in materia di remunerazione e sui compensi corrisposti:

4.1 approvazione della prima sezione (politica di remunerazione 2026); deliberazioni inerenti e conseguenti;

4.2 voto non vincolante sulla seconda sezione (compensi dell'esercizio 2025); deliberazioni inerenti e conseguenti.

Con riferimento al quarto punto all'ordine del giorno il Presidente richiama integralmente la proposta avanzata dal Consiglio, contenuta nella Relazione del Consiglio di Amministrazione sulle materie all'ordine del giorno, pubblicata nei termini di legge, sull'approvazione della prima sezione della politica di remunerazione 2026, contenuta nella Relazione sulla Politica di remunerazione e sui compensi corrisposti, pubblicata in data 1° aprile 2026. Egli pone quindi in votazione la seguente proposta del Consiglio di Amministrazione:

"L'Assemblea Ordinaria degli Azionisti di Datalogic S.p.A.:

DELIBERA

di approvare la prima sezione della "Relazione sulla Politica di Remunerazione e sui Compensi Corrisposti" della Società, predisposta ai sensi dell'art. 123-ter comma 3 del D. Lgs. 24 febbraio 1998, n. 58."

Il Presidente chiede al Rappresentante Designato di comunicare i risultati della votazione rispetto alla presente deliberazione e il Rappresentante Designato risponde come segue:

Favorevoli: n. 75.710.811 voti pari al 92,8865% dei diritti di voto presenti;

Contrari: n. 5.798.177 voti pari al 7,1135% dei diritti di voto presenti;

Astenuti: n. 0 voti pari allo 0% dei diritti di voto presenti;

Non votanti: n. 0 voti pari allo 0% dei diritti di voto presenti.

Il Presidente ringrazia il Rappresentante Designato e dichiara che la delibera relativa alla politica di remunerazione 2026 è stata approvata a maggioranza.

Il prospetto della votazione è allegato al presente verbale.

Terminata la prima votazione, il Presidente fa rinvio alla proposta avanzata dal Consiglio di Amministrazione sul punto 4.2



dell'ordine del giorno relativa all'espressione di un voto consultivo sulla seconda sezione della Relazione sulla remunerazione relativa ai compensi corrisposti nell'esercizio 2025. Egli pone quindi in votazione la seguente proposta del Consiglio di Amministrazione:

"L'Assemblea Ordinaria degli Azionisti di Datalogic S.p.A.:

DELIBERA

di esprimere parere favorevole sulla seconda sezione della "Relazione sulla Politica di Remunerazione e sui Compensi Corrisposti" della Società, predisposta ai sensi dell'art. 123-ter comma 4 del D. Lgs. 24 febbraio 1998, n. 58."

Il Presidente chiede al Rappresentante Designato di comunicare i risultati della votazione rispetto alla presente deliberazione e il Rappresentante Designato risponde come segue:

Favorevoli: n. 77.062.055 voti pari al 94,5442% dei diritti di voto presenti;

Contrari: n. 4.446.933 voti pari al 5,4558% dei diritti di voto presenti;

Astenuti: n. 0 voti pari allo 0% dei diritti di voto presenti;

Non votanti: n. 0 voti pari allo 0% dei diritti di voto presenti.

Il Presidente ringrazia il Rappresentante Designato e dichiara che la delibera è stata approvata a maggioranza.

Il prospetto della votazione è allegato al presente verbale.

Quinto punto all'ordine del giorno

Autorizzazione all'acquisto e alla disposizione di azioni proprie, previa revoca, per la parte non ancora eseguita, dell'autorizzazione deliberata dall'Assemblea del 6 maggio 2025; deliberazioni inerenti e conseguenti.

Con riferimento al quinto punto all'ordine del giorno, il Presidente, richiama integralmente la Relazione predisposta sul punto dal Consiglio di Amministrazione.

La proposta del Consiglio di Amministrazione all'Assemblea è di autorizzare l'acquisto e la disposizione di azioni proprie, revocando, a far tempo dalla data odierna, per la parte non utilizzata, la precedente delibera assembleare adottata sul tema in data 6 maggio 2025. Egli pone, quindi, in votazione la seguente proposta del Consiglio di Amministrazione:

"L'Assemblea degli Azionisti di Datalogic S.p.A.:

DELIBERA

1. di revocare, per la parte non ancora eseguita alla data dell'Assemblea, l'autorizzazione al Consiglio di Amministrazione all'acquisto di azioni proprie deliberata dall'Assemblea il 6 maggio 2025;
2. di autorizzare, ai sensi e per gli effetti dell'articolo 2357 e ss. del codice civile e dell'articolo 132 del D.lgs. 24 febbraio 1998, n. 58, l'acquisto di azioni proprie della Società, in una o più volte, per un periodo non superiore a 18 mesi a decorrere dalla data della presente delibera nel rispetto dei seguenti termini e condizioni:
 - i. l'acquisto potrà essere effettuato per le seguenti

finalità:

- sostegno della liquidità ed efficienza del mercato;
 - perseguire un efficiente impiego della liquidità generata dall'attività caratteristica della Società anche tramite investimento a medio e lungo termine in azioni proprie;
 - impiego a servizio di piani di compensi basati su strumenti finanziari ai sensi dell'articolo 114-bis del TUF, nonché da programmi di assegnazione gratuita di azioni agli Azionisti;
 - conservare per successivi utilizzi, ivi incluso: corrispettivo in operazioni straordinarie, anche di scambio di partecipazioni, con altri soggetti, nell'ambito di operazioni di interesse della Società, inclusa la destinazione al servizio di prestiti obbligazionari convertibili in azioni della Società o prestiti obbligazionari con warrant.
- ii. l'acquisto dovrà essere effettuato in osservanza delle prescrizioni di legge di volta in volta applicabili e, in particolare, dell'art. 132 del D.lgs. 24 febbraio 1998, n. 58, dell'art. 144-bis del Regolamento Consob 11971/1999, del Regolamento delegato (UE) n. 2016/1052 dell'8 marzo 2016, nonché eventualmente delle prassi di mercato pro tempore vigenti;
- iii. il prezzo di acquisto delle azioni sarà individuato, di volta in volta, avuto riguardo alla modalità prescelta per l'effettuazione dell'operazione, ma, in ogni caso, non potrà essere né inferiore né superiore di oltre il 15% (quindici per cento) rispetto al prezzo ufficiale di Borsa del giorno precedente (a chiusura di seduta) a quello in cui verrà effettuata l'operazione di acquisto, nel rispetto in ogni caso dei termini e delle condizioni stabilite dalle disposizioni di legge e regolamentari, anche di rango europeo, di tempo in tempo vigenti, nonché delle prassi di mercato ammesse, di tempo in tempo vigenti, ove applicabili;
- iv. il numero massimo delle azioni acquistate non potrà avere un valore nominale complessivo eccedente la quinta parte del capitale sociale della Società alla data della presente delibera, incluse le eventuali azioni possedute dalle società controllate;
3. di autorizzare il Consiglio di Amministrazione, attribuendo ogni più ampio potere per l'esecuzione delle operazioni di vendita e disposizione di cui alla presente delibera, nonché di ogni altra formalità alle stesse relative, ivi incluso l'eventuale conferimento di incarichi ad intermediari abilitati ai sensi di legge e con facoltà di nominare procuratori speciali, affinché, ai sensi





dell'art. 2357-ter del codice civile, possa disporre delle azioni proprie acquistate in base alla presente delibera, o comunque in portafoglio della Società, in qualsiasi momento, in tutto e/o in parte, in una o più volte, senza limiti di tempo, anche prima di aver esaurito gli acquisti, a solo titolo esemplificativo e non esaustivo, (i) mediante assegnazione ai beneficiari dei piani di incentivazione azionaria di volta in volta implementati nei termini e alle condizioni previste dai piani medesimi; (ii) eventualmente, impiegando le azioni proprie come corrispettivo in operazioni straordinarie, anche di scambio di partecipazioni con altri soggetti, nell'ambito di operazioni nell'interesse della Società; (iii) eventualmente, destinando le azioni proprie, che risultassero eccedenti rispetto a quelle effettivamente da destinarsi a servizio dei piani di incentivazione cui al precedente punto (i), ad altre finalità consentite dalle vigenti disposizioni di legge nell'interesse della Società medesima o comunque (iv) disponendo delle stesse mediante alienazione sui mercati regolamentati o al di fuori dei mercati regolamentati, tramite ABB, a blocchi o mediante permuta, prestito titoli o assegnazione gratuita, in ogni caso nel rispetto della normativa pro tempore vigente e delle prassi ammesse; fermo restando che (a) gli atti dispositivi effettuati nell'ambito di operazioni straordinarie, anche di scambio di partecipazioni con altri soggetti, potranno avvenire al prezzo o al valore che risulterà congruo e in linea con l'operazione, in ragione delle caratteristiche e della natura dell'operazione stessa e tenuto anche conto dell'andamento di mercato; e che (b) gli atti di disposizione di azioni proprie al servizio dei piani di incentivazione avverranno nei termini e alle condizioni previste, di volta in volta, dai piani medesimi; l'autorizzazione di cui al presente punto è accordata senza limiti temporali;

4. di conferire al Consiglio di Amministrazione - e per esso all'Amministratore Delegato - ogni più ampio potere necessario od opportuno per effettuare gli acquisti di azioni proprie, anche attraverso programmi di riacquisto, nonché per il compimento degli atti di alienazione, vendita, disposizione e/o utilizzo di tutte o parte delle azioni proprie acquistate o già in portafoglio della Società e comunque per dare attuazione alle deliberazioni che precedono, anche a mezzo di propri procuratori, anche approvando ogni e qualsiasi disposizione esecutiva del relativo programma di acquisto e ottemperando a quanto eventualmente richiesto dalle Autorità competenti.”.

Il Presidente chiede al Rappresentante Designato di comunicare i risultati della votazione rispetto alla presente deliberazione e il Rappresentante Designato risponde come segue:

Favorevoli: n. 78.045.677 voti pari a 95,7510% dei diritti di

voto presenti;

Contrari: n. 3.463.311 voti pari al 4,2490% dei diritti di voto presenti;

Astenuti: n. 0 voti pari allo 0% dei diritti di voto presenti;

Non votanti: n. 0 voti pari allo 0% dei diritti di voto presenti.

Il Presidente ringrazia il Rappresentante Designato e dichiara che la delibera è stata approvata a maggioranza.

Il prospetto della votazione è allegato al presente verbale.

* * * *

Null'altro essendovi da deliberare e nessuno avendo richiesto la parola, il Presidente dichiara chiusa la presente Assemblea alle ore dieci e venticinque.

Sono allegati al presente verbale i seguenti documenti:

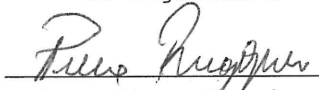
(i) Allegato "A" - Elenco dei censiti partecipanti all'Assemblea per il tramite del Rappresentante Designato;

(ii) Allegato "B" - Prospetto relativo a ciascuna delle votazioni assembleari sui punti all'ordine del giorno dell'Assemblea.

Il Presidente


Cav. Ing. Romano Volta

Il Segretario


Avv. Piero Ruggiero





ALLEGATO "A"

DATALOGIC Assemblea ordinaria 05 maggio 2026

COMUNICAZIONE DEL PRESIDENTE

Sono presenti n.	91	aventi diritto partecipanti all'Assemblea per il tramite del Rappresentante Designato,
per complessive n.	43.721.665	azioni ordinarie, regolarmente depositate ed aventi diritto,
che rappresentano il	74,806%	di n. 58.446.491 azioni ordinarie, aventi diritto
a complessivi	81.508.988	voti
che rappresentano il	84,699%	di n. 96.233.814 diritti di voto totali.

DATALOGIC
Assemblea ordinaria
05 maggio 2026




Elenco dei censiti partecipanti all'assemblea per il tramite del Rappresentante Designato Monte Titoli S.p.A. nella persona di Claudia Ambrosini

Anagrafica	CF/PI	Azioni	% sul C.S.	Voti	% su av. dir.
1199SEIU HEALTH CARE EMPLOYEES PENSION FUND		28.113	0,048%	28.113	0,029%
ACADIAN ALL COUNTRY WORLD EX US FUND		480	0,001%	480	0,000%
ACADIAN ALL COUNTRY WORLD EX US SMALL-CAP EQUITY CIT		7.653	0,013%	7.653	0,008%
ACADIAN GLOBAL SMALL-CAP EQUITY CIT		7.729	0,013%	7.729	0,008%
ACADIAN INTERNATIONAL EQUITY CIT		1.209	0,002%	1.209	0,001%
ACADIAN INTERNATIONAL SMALL CAP EQUITY II FUND LLC		429	0,001%	429	0,000%
ACADIAN INTERNATIONAL SMALL CAP FUND		60.753	0,104%	60.753	0,063%
ACADIAN INTERNATIONAL SMALL-CAP EQUITY CIT		18.475	0,032%	18.475	0,019%
ACADIAN NON-U.S. SMALL-CAP EQUITY EXTENSION FUND LLC C/O ACADIAN ASSET MANAGEMENT LLC ACTING AS FUND MANAGER		2.303	0,004%	2.303	0,002%
ACADIAN NON-US ALL CAP EQUITY FUND USD HEDGED LLC		10.728	0,018%	10.728	0,011%
ACADIAN NON-US MICROCAP EQUITY FUND, LLC		232.132	0,397%	232.132	0,241%
ALBEMARLE ALTERNATIVE FUNDS PLC		318.816	0,545%	318.816	0,331%
ALBEMARLE FUNDS PLC		214.509	0,367%	214.509	0,223%
AMERICAN CENTURY ETF TRUST-AVANTIS INTERNATIONAL SMALL CAP EQUITY ETF		1.139	0,002%	1.139	0,001%
APERTURE INVESTORS SICAV		344.488	0,589%	344.488	0,358%
AQR GLOBAL STOCK SELECTION OFFSHORE FUND II L.P. C/O AQR CAPITAL MANAGEMENT LLC		475	0,001%	475	0,000%
AZ FUND 1-AZ ALLOCATION-ITALIAN LONG TERM OPPORTUNITIES		44.961	0,077%	44.961	0,047%
BNP PARIBAS ACTIONS PME ETI ISR		317.479	0,543%	317.479	0,330%
BNP PARIBAS ACTIONS PME ISR		157.633	0,270%	157.633	0,164%
BNPP MODERATE - FOCUS ITALIA		50.544	0,086%	50.544	0,053%
BRUZZICHES FILIPPO		1	0,000%	1	0,000%
CALIFORNIA PUBLIC EMPLOYEES RETIREMENT SYSTEM		421	0,001%	421	0,000%
CARNOVALE MARCO	CRNMRC72R16L103V	5.100	0,009%	5.100	0,005%
CC&L ALTERNATIVE GLOBAL EQUITY FUND		986	0,002%	986	0,001%
CC&L Q 140/40 FUND.		1.228	0,002%	1.228	0,001%
CC&L Q EMERGING MARKETS EQUITY EXTENSION MASTER FUND LTD. CO CONYERS TRUST COMPANY CAYMAN LIMITED		1.264	0,002%	1.264	0,001%
CC&L Q GLOBAL EQUITY EXTENSION FUND.		1.368	0,002%	1.368	0,001%
CC&L Q GLOBAL EQUITY MARKET NEUTRAL MASTER FUND LTD.		367	0,001%	367	0,000%
CC&L Q GLOBAL EQUITY MARKET NEUTRAL MASTER FUND LTD..		465	0,001%	465	0,000%
CC&L Q GLOBAL SMALL CAP EQUITY FUND		3.316	0,006%	3.316	0,003%
CC&L Q MARKET NEUTRAL FUND		1.107	0,002%	1.107	0,001%
CC&L Q WORLD EX-USA EQUITY EXTENSION MASTER FUND LTD.		4.003	0,007%	4.003	0,004%
CCANDL Q GLOBAL EQUITY FUND		83	0,000%	83	0,000%
CITY OF NEW YORK GROUP TRUST		25.604	0,044%	25.604	0,027%
COMMONWEALTH OF PENNSYLVANIA PUBLIC SCHOOL EMPLOYEES' RETIREMENT SYSTEM		11.504	0,020%	11.504	0,012%
CONSTELLATION PENSION MASTER TRUST		8.658	0,015%	8.658	0,009%
CONTINENTAL SMALL SERIES THE CONTINENTAL SMALL COMPANY		51.501	0,088%	51.501	0,054%
DFA ALL COUNTRY EX US EQUITY MARKET SUBTRUST OF DFA GROUP TRUST		2.502	0,004%	2.502	0,003%
DIMENSIONAL FUNDS PLC		14.375	0,025%	14.375	0,015%
DIMENSIONAL INTERNATIONAL CORE EQUITY 2 ETF OF DIMENSIONAL E		20.407	0,035%	20.407	0,021%
DIVERSIFIED GLOBAL SHARE TRUST		135.256	0,231%	135.256	0,141%
ENSGN PEAK ADVISORS INC		189.164	0,324%	189.164	0,197%
ENSGN PEAK ADVISORS, INC.		5.603	0,010%	5.603	0,006%
FIDELITY FUNDS - ITALY POOL		751.321	1,285%	751.321	0,781%
FIDEURAM ITALIA		30.000	0,051%	30.000	0,031%
FIDEURAM PIANO AZIONI ITALIA		20.000	0,034%	20.000	0,021%
FIDEURAM PIANO BILANCIATO ITALIA 30		40.000	0,068%	40.000	0,042%
FLORIDA RETIREMENT SYSTEM		120	0,000%	120	0,000%
FONDITALIA		866.625	1,483%	866.625	0,901%
GLOBAL OPPORTUNITIES LLC		781	0,001%	781	0,001%

Anagrafica	CF/PI	Azioni	% sul C.S.	Voti	% su av. dir.
GLOBAL OPPORTUNITIES OFFSHORE LTD		639	0,001%	639	0,001%
GLOBAL SHARES EXECUTION SERVICES LIMITED		4.698	0,008%	4.698	0,005%
GOLDMAN SACHS VARIABLE INSURANCE TRUST - GOLDMAN SACHS INTERNATIONAL EQUITY		6.479	0,011%	6.479	0,007%
HARCO A. LIMITED		3.578	0,006%	3.578	0,004%
HI ALGEBRIS ITALIA ELTIF		213.510	0,365%	213.510	0,222%
HYDRA SPA	00445970379	37.900.000	64,846%	75.687.323	78,642%
INTERFUND SICAV		26.516	0,045%	26.516	0,025%
INTERNATIONAL CORE EQUITY PORTFOLIO OF DFA INVESTMENT DIMENSIONS GROUP INC		50.106	0,086%	50.106	0,052%
LGT SLC EQ EMV POOL CC AND L		471	0,001%	471	0,000%
LVIP DIMENSIONAL INTERNATIONAL CORE EQUITY FUND		1.618	0,003%	1.618	0,002%
MGI FUNDS PLC		18.603	0,032%	18.603	0,019%
MONEGA KAPITALANLAGEGESELLSCHAFT MBH		187.922	0,322%	187.922	0,195%
MONTANA BOARD OF INVESTMENTS		175	0,000%	175	0,000%
NEW YORK STATE COMMON RETIREMENT FUND		12.647	0,022%	12.647	0,013%
NORGES BANK		599.923	1,026%	599.923	0,623%
NORTH ATLANTIC STATES CARPENTERS GUARANTEED ANNUITY FUND		2.185	0,004%	2.185	0,002%
OLD WESTBURY SMALL AND MID CAP STRATEGIES FUND.		22.083	0,038%	22.083	0,023%
POINT72 ASSOCIATES LLC C/O FINSCO LIMITED		1.504	0,003%	1.504	0,002%
POLICEMEN'S ANNUITY AND BENEFIT FUND OF CHICAGO		1.715	0,003%	1.715	0,002%
PRODUCER-WRITERS GUILD OF AMERICA PENSION PLAN		5.253	0,009%	5.253	0,005%
REGIME DE RENTES DU MOUVEMENT DESJARDINS		4.575	0,008%	4.575	0,005%
SPDR S&P INTERNATIONAL SMALL CAP ETF		6.572	0,011%	6.572	0,007%
STATE OF ALASKA RETIREMENT AND BENEFITS PLANS		1.709	0,003%	1.709	0,002%
STATE OF NEW JERSEY COMMON PENSION FUND D		12.063	0,021%	12.063	0,013%
STATE STREET GLOBAL ADVISORS LUXEMBOURG SICAV		15.543	0,027%	15.543	0,016%
STATE TEACHERS RETIREMENT SYSTEM OF OHIO		145.909	0,250%	145.909	0,152%
TEACHER RETIREMENT SYSTEM OF TEXAS		13.590	0,023%	13.590	0,014%
TEACHERS' RETIREMENT SYSTEM OF OKLAHOMA		25.769	0,044%	25.769	0,027%
THE CLEVELAND CLINIC FOUNDATION		8.008	0,014%	8.008	0,008%
TWO SIGMA ABSOLUTE RETURN PORTFOLIO LLC		95.047	0,163%	95.047	0,099%
TWO SIGMA EQUITY RISK PREMIA-PORTFOLIO LLC		20.800	0,036%	20.800	0,022%
TWO SIGMA EQUITY SPECTRUM PORTFOLIO LLC - EUROPE		59.040	0,101%	59.040	0,061%
TWO SIGMA INTERNATIONAL CORE		13.100	0,022%	13.100	0,014%
TWO SIGMA WORLD CORE FUND LP		3.400	0,006%	3.400	0,004%
UPS GROUP TRUST		12.835	0,022%	12.835	0,013%
VILLIERS OPERA		9.929	0,017%	9.929	0,010%
VOYA MULTI-MANAGER INTERNATIONAL SMALL CAP FUND		18.332	0,031%	18.332	0,019%
WEST VIRGINIA INVESTMENT MANAGEMENT BOARD		40.594	0,069%	40.594	0,042%
WISDOMTREE DYNAMIC CURRENCY HEDGED INTERNATIONAL SMALLCAP EQUITY FUND		35.861	0,061%	35.861	0,037%
WISDOMTREE EUROPE SMALLCAP DIVIDEND FUND		18.855	0,032%	18.855	0,020%
WISDOMTREE INTERNATIONAL SMALLCAP DIVIDEND FUND		87.331	0,149%	87.331	0,091%

Totale

43.721.665 74,806% 81.508.988 84,699%



ALLEGATO "B"

DATALOGIC
Assemblea ordinaria
05 maggio 2026

Punto 1

Bilancio di esercizio al 31 dicembre 2025 di Datalogic S.p.A.; deliberazioni inerenti e conseguenti. Presentazione del bilancio consolidato al 31 dicembre 2025.

	n. azioni	% azioni rappresentate in assemblea	% del Capitale Sociale	n. voti	% voti rappresentati in assemblea	% dei diritti di voto
Quorum costitutivo assemblea	43.721.665	100%	74,8063%	81.508.988	100%	84,6989%
Azioni per le quali il RD dispone di istruzioni per l'OdG in votazione (quorum deliberativo):	43.721.665	100,0000%	74,8063%	81.508.988	100,0000%	84,6989%
Azioni per le quali il RD non dispone di istruzioni:	0	0,0000%	0,0000%	0	0,0000%	0,0000%

	n. azioni	% partecipanti al voto	% del Capitale Sociale	n. voti	% partecipanti al voto	% dei diritti di voto
Favorevole	43.668.756	99,8790%	74,7158%	81.456.079	99,9351%	84,6439%
Contrario	27.305	0,0624%	0,0467%	27.305	0,0335%	0,0284%
Astenuto	25.604	0,0586%	0,0438%	25.604	0,0314%	0,0266%
Totali	43.721.665	100,0000%	74,8063%	81.508.988	100,0000%	84,6989%



DATALOGIC
Assemblea ordinaria
05 maggio 2026

Punto 1

Bilancio di esercizio al 31 dicembre 2025 di Datalogic S.p.A.; deliberazioni inerenti e conseguenti. Presentazione del bilancio consolidato al 31 dicembre 2025.

Elenco dei partecipanti alla votazione per il tramite del Rappresentante Designato Monte Titoli S.p.A. nella persona di Claudia Ambrosini

Anagrafica	CF/PI	Azioni	% su votanti	Voti	% su votanti	Voto
1199SEIU HEALTH CARE EMPLOYEES PENSION FUND		28.113	0,0643%	28.113	0,0345%	F
ACADIAN ALL COUNTRY WORLD EX US FUND		480	0,0011%	480	0,0006%	F
ACADIAN ALL COUNTRY WORLD EX US SMALL-CAP EQUITY CIT		7.653	0,0175%	7.653	0,0094%	F
ACADIAN GLOBAL SMALL-CAP EQUITY CIT		7.729	0,0177%	7.729	0,0095%	F
ACADIAN INTERNATIONAL EQUITY CIT		1.209	0,0028%	1.209	0,0015%	F
ACADIAN INTERNATIONAL SMALL CAP EQUITY II FUND LLC		429	0,0010%	429	0,0005%	F
ACADIAN INTERNATIONAL SMALL CAP FUND		60.753	0,1390%	60.753	0,0745%	F
ACADIAN INTERNATIONAL SMALL-CAP EQUITY CIT		18.475	0,0423%	18.475	0,0227%	F
ACADIAN NON-U.S. SMALL-CAP EQUITY EXTENSION FUND LLC C/O ACADIAN ASSET MANAGEMENT LLC ACTING AS FUND MANAGER		2.303	0,0053%	2.303	0,0028%	F
ACADIAN NON-US ALL CAP EQUITY FUND USD HEDGED LLC		10.728	0,0245%	10.728	0,0132%	F
ACADIAN NON-US MICROCAP EQUITY FUND, LLC		232.132	0,5309%	232.132	0,2848%	F
ALBEMARLE ALTERNATIVE FUNDS PLC		318.816	0,7292%	318.816	0,3911%	F
ALBEMARLE FUNDS PLC		214.509	0,4906%	214.509	0,2632%	F
AMERICAN CENTURY ETF TRUST-AVANTIS INTERNATIONAL SMALL CAP EQUITY ETF		1.139	0,0026%	1.139	0,0014%	F
APERTURE INVESTORS SICAV		344.488	0,7879%	344.488	0,4226%	F
AQR GLOBAL STOCK SELECTION OFFSHORE FUND II L.P. C/O AQR CAPITAL MANAGEMENT LLC		475	0,0011%	475	0,0006%	F
AZ FUND 1-AZ ALLOCATION-ITALIAN LONG TERM OPPORTUNITIES		44.961	0,1028%	44.961	0,0552%	F
BNP PARIBAS ACTIONS PME ETI ISR		317.479	0,7261%	317.479	0,3895%	F
BNP PARIBAS ACTIONS PME ISR		157.633	0,3605%	157.633	0,1934%	F
BNPP MODERATE - FOCUS ITALIA		50.544	0,1156%	50.544	0,0620%	F
BRUZZICHES FILIPPO		1	0,0000%	1	0,0000%	F
CALIFORNIA PUBLIC EMPLOYEES RETIREMENT SYSTEM		421	0,0010%	421	0,0005%	F
CARNOVALE MARCO	CRNMRC72R16L103V	5.100	0,0117%	5.100	0,0063%	F
COMMONWEALTH OF PENNSYLVANIA PUBLIC SCHOOL EMPLOYEES' RETIREMENT SYSTEM		11.504	0,0263%	11.504	0,0141%	F
CONSTELLATION PENSION MASTER TRUST		8.658	0,0198%	8.658	0,0106%	F
CONTINENTAL SMALL SERIES THE CONTINENTAL SMALL COMPANY		51.501	0,1178%	51.501	0,0632%	F
DFA ALL COUNTRY EX US EQUITY MARKET SUBTRUST OF DFA GROUP TRUST		2.502	0,0057%	2.502	0,0031%	F
DIMENSIONAL FUNDS PLC		14.375	0,0329%	14.375	0,0176%	F
DIMENSIONAL INTERNATIONAL CORE EQUITY 2 ETF OF DIMENSIONAL E		20.407	0,0467%	20.407	0,0250%	F
DIVERSIFIED GLOBAL SHARE TRUST		135.256	0,3094%	135.256	0,1659%	F
ENSGN PEAK ADVISORS INC		189.164	0,4327%	189.164	0,2321%	F
ENSGN PEAK ADVISORS, INC.		5.603	0,0128%	5.603	0,0069%	F
FIDELITY FUNDS - ITALY POOL		751.321	1,7184%	751.321	0,9218%	F
FIDEURAM ITALIA		30.000	0,0686%	30.000	0,0368%	F
FIDEURAM PIANO AZIONI ITALIA		20.000	0,0457%	20.000	0,0245%	F
FIDEURAM PIANO BILANCIATO ITALIA 30		40.000	0,0915%	40.000	0,0491%	F
FLORIDA RETIREMENT SYSTEM		120	0,0003%	120	0,0001%	F
FONDITALIA		866.625	1,9821%	866.625	1,0632%	F
GLOBAL OPPORTUNITIES LLC		781	0,0018%	781	0,0010%	F
GLOBAL OPPORTUNITIES OFFSHORE LTD		639	0,0015%	639	0,0008%	F
GLOBAL SHARES EXECUTION SERVICES LIMITED		4.698	0,0107%	4.698	0,0058%	F
GOLDMAN SACHS VARIABLE INSURANCE TRUST - GOLDMAN SACHS INTERNATIONAL EQUITY		6.479	0,0148%	6.479	0,0079%	F
HARCO A. LIMITED		3.578	0,0082%	3.578	0,0044%	F
HI ALGEBRIS ITALIA ELTIF		213.510	0,4883%	213.510	0,2619%	F
HYDRA SPA	00445970379	37.900.000	86,6847%	75.687.323	92,8576%	F
INTERFUND SICAV		26.516	0,0606%	26.516	0,0325%	F



Anagrafica	CF/PI	Azioni	% su votanti	Voti	% su votanti	Voto
INTERNATIONAL CORE EQUITY PORTFOLIO OF DFA INVESTMENT DIMENSIONS GROUP INC		50.106	0,1146%	50.106	0,0159%	F
LVIP DIMENSIONAL INTERNATIONAL CORE EQUITY FUND		1.618	0,0037%	1.618	0,0020%	F
MGI FUNDS PLC		18.603	0,0425%	18.603	0,0228%	F
MONEGA KAPITALANLAGEGESELLSCHAFT MBH		187.922	0,4298%	187.922	0,2306%	F
MONTANA BOARD OF INVESTMENTS		175	0,0004%	175	0,0002%	F
NORGES BANK		599.923	1,3721%	599.923	0,7360%	F
NORTH ATLANTIC STATES CARPENTERS GUARANTEED ANNUITY FUND		2.185	0,0050%	2.185	0,0027%	F
OLD WESTBURY SMALL AND MID CAP STRATEGIES FUND.		22.083	0,0505%	22.083	0,0271%	F
POINT72 ASSOCIATES LLC C/O FINSCO LIMITED		1.504	0,0034%	1.504	0,0018%	F
POLICEMEN'S ANNUITY AND BENEFIT FUND OF CHICAGO		1.715	0,0039%	1.715	0,0021%	F
PRODUCER-WRITERS GUILD OF AMERICA PENSION PLAN		5.253	0,0120%	5.253	0,0064%	F
REGIME DE RENTES DU MOUVEMENT DESJARDINS		4.575	0,0105%	4.575	0,0056%	F
SPDR S&P INTERNATIONAL SMALL CAP ETF		6.572	0,0150%	6.572	0,0081%	F
STATE OF ALASKA RETIREMENT AND BENEFITS PLANS		1.709	0,0039%	1.709	0,0021%	F
STATE OF NEW JERSEY COMMON PENSION FUND D		12.063	0,0276%	12.063	0,0148%	F
STATE STREET GLOBAL ADVISORS LUXEMBOURG SICAV		15.543	0,0355%	15.543	0,0191%	F
STATE TEACHERS RETIREMENT SYSTEM OF OHIO		145.909	0,3337%	145.909	0,1790%	F
TEACHER RETIREMENT SYSTEM OF TEXAS		13.590	0,0311%	13.590	0,0167%	F
TEACHERS' RETIREMENT SYSTEM OF OKLAHOMA		25.769	0,0589%	25.769	0,0316%	F
THE CLEVELAND CLINIC FOUNDATION		8.008	0,0183%	8.008	0,0098%	F
TWO SIGMA ABSOLUTE RETURN PORTFOLIO LLC		95.047	0,2174%	95.047	0,1166%	F
TWO SIGMA EQUITY RISK PREMIA-PORTFOLIO LLC		20.800	0,0476%	20.800	0,0255%	F
TWO SIGMA EQUITY SPECTRUM PORTFOLIO LLC - EUROPE		59.040	0,1350%	59.040	0,0724%	F
TWO SIGMA INTERNATIONAL CORE		13.100	0,0300%	13.100	0,0161%	F
TWO SIGMA WORLD CORE FUND LP		3.400	0,0078%	3.400	0,0042%	F
UPS GROUP TRUST		12.835	0,0294%	12.835	0,0157%	F
VILLIERS OPERA		9.929	0,0227%	9.929	0,0122%	F
VOYA MULTI-MANAGER INTERNATIONAL SMALL CAP FUND		18.332	0,0419%	18.332	0,0225%	F
WEST VIRGINIA INVESTMENT MANAGEMENT BOARD		40.594	0,0928%	40.594	0,0498%	F
WISDOMTREE DYNAMIC CURRENCY HEDGED INTERNATIONAL SMALLCAP EQUITY FUND		35.861	0,0820%	35.861	0,0440%	F
WISDOMTREE EUROPE SMALLCAP DIVIDEND FUND		18.855	0,0431%	18.855	0,0231%	F
WISDOMTREE INTERNATIONAL SMALLCAP DIVIDEND FUND		87.331	0,1997%	87.331	0,1071%	F
CC&L ALTERNATIVE GLOBAL EQUITY FUND		986	0,0023%	986	0,0012%	C
CC&L Q 140/40 FUND.		1.228	0,0028%	1.228	0,0015%	C
CC&L Q EMERGING MARKETS EQUITY EXTENSION MASTER FUND LTD. CO CONYERS TRUST COMPANY CAYMAN LIMITED		1.264	0,0029%	1.264	0,0016%	C
CC&L Q GLOBAL EQUITY EXTENSION FUND.		1.368	0,0031%	1.368	0,0017%	C
CC&L Q GLOBAL EQUITY MARKET NEUTRAL MASTER FUND LTD.		367	0,0008%	367	0,0005%	C
CC&L Q GLOBAL EQUITY MARKET NEUTRAL MASTER FUND LTD..		465	0,0011%	465	0,0006%	C
CC&L Q GLOBAL SMALL CAP EQUITY FUND		3.316	0,0076%	3.316	0,0041%	C
CC&L Q MARKET NEUTRAL FUND		1.107	0,0025%	1.107	0,0014%	C
CC&L Q WORLD EX-USA EQUITY EXTENSION MASTER FUND LTD.		4.003	0,0092%	4.003	0,0049%	C
CCANDL Q GLOBAL EQUITY FUND		83	0,0002%	83	0,0001%	C
LGT SLC EQ EMV POOL CC AND L		471	0,0011%	471	0,0006%	C
NEW YORK STATE COMMON RETIREMENT FUND		12.647	0,0289%	12.647	0,0155%	C
CITY OF NEW YORK GROUP TRUST		25.604	0,0586%	25.604	0,0314%	A

Totale votanti

43.721.665 100% 81.508.988 100%

Legenda

- F - Favorevole
- C - Contrario
- A - Astenuto
- Lx - lista x
- NV - Non Volante
- NE - Non Espresso



DATALOGIC
Assemblea ordinaria
05 maggio 2026

Punto 2

Deliberazioni relative alla destinazione del risultato dell'esercizio al 31 dicembre 2025.

	n. azioni	% azioni rappresentate in assemblea	% del Capitale Sociale	n. voti	% voti rappresentati in assemblea	% dei diritti di voto
Quorum costitutivo assemblea	43.721.665	100%	74,8063%	81.508.988	100%	84,6989%
Azioni per le quali il RD dispone di istruzioni per l'OdG in votazione (quorum deliberativo):	43.721.665	100,0000%	74,8063%	81.508.988	100,0000%	84,6989%
Azioni per le quali il RD non dispone di istruzioni:	0	0,0000%	0,0000%	0	0,0000%	0,0000%

	n. azioni	% partecipanti al voto	% del Capitale Sociale	n. voti	% partecipanti al voto	% dei diritti di voto
Favorevole	43.721.665	100,0000%	74,8063%	81.508.988	100,0000%	84,6989%
Contrario	0	0,0000%	0,0000%	0	0,0000%	0,0000%
Astenuto	0	0,0000%	0,0000%	0	0,0000%	0,0000%
Totali	43.721.665	100,0000%	74,8063%	81.508.988	100,0000%	84,6989%



DATALOGIC
Assemblea ordinaria
05 maggio 2026

Punto 2

Deliberazioni relative alla destinazione del risultato dell'esercizio al 31 dicembre 2025.

Elenco dei partecipanti alla votazione per il tramite del Rappresentante Designato Monte Titoli S.p.A. nella persona di Claudia Ambrosini

Anagrafica	CF/PI	Azioni	% su votanti	Voti	% su votanti	Voto
I199SEIU HEALTH CARE EMPLOYEES PENSION FUND		28.113	0,0643%	28.113	0,0345%	F
ACADIAN ALL COUNTRY WORLD EX US FUND		480	0,0011%	480	0,0006%	F
ACADIAN ALL COUNTRY WORLD EX US SMALL-CAP EQUITY CIT		7.653	0,0175%	7.653	0,0094%	F
ACADIAN GLOBAL SMALL-CAP EQUITY CIT		7.729	0,0177%	7.729	0,0095%	F
ACADIAN INTERNATIONAL EQUITY CIT		1.209	0,0028%	1.209	0,0015%	F
ACADIAN INTERNATIONAL SMALL CAP EQUITY II FUND LLC		429	0,0010%	429	0,0005%	F
ACADIAN INTERNATIONAL SMALL CAP FUND		60.753	0,1390%	60.753	0,0745%	F
ACADIAN INTERNATIONAL SMALL-CAP EQUITY CIT		18.475	0,0423%	18.475	0,0227%	F
ACADIAN NON-US. SMALL-CAP EQUITY EXTENSION FUND LLC C/O ACADIAN ASSET MANAGEMENT LLC ACTING AS FUND MANAGER		2.303	0,0053%	2.303	0,0028%	F
ACADIAN NON-US ALL CAP EQUITY FUND USD HEDGED LLC		10.728	0,0245%	10.728	0,0132%	F
ACADIAN NON-US MICROCAP EQUITY FUND, LLC		232.132	0,5309%	232.132	0,2848%	F
ALBEMARLE ALTERNATIVE FUNDS PLC		318.816	0,7292%	318.816	0,3911%	F
ALBEMARLE FUNDS PLC		214.509	0,4906%	214.509	0,2632%	F
AMERICAN CENTURY ETF TRUST-AVANTIS INTERNATIONAL SMALL CAP EQUITY ETF		1.139	0,0026%	1.139	0,0014%	F
APERTURE INVESTORS SICAV		344.488	0,7879%	344.488	0,4226%	F
AQR GLOBAL STOCK SELECTION OFFSHORE FUND II L.P. C/O AQR CAPITAL MANAGEMENT LLC		475	0,0011%	475	0,0006%	F
AZ FUND 1-AZ ALLOCATION-ITALIAN LONG TERM OPPORTUNITIES		44.961	0,1028%	44.961	0,0552%	F
BNP PARIBAS ACTIONS PME ETI ISR		317.479	0,7261%	317.479	0,3895%	F
BNP PARIBAS ACTIONS PME ISR		157.633	0,3605%	157.633	0,1934%	F
BNPP MODERATE - FOCUS ITALIA		50.544	0,1156%	50.544	0,0620%	F
BRUZZICHES FILIPPO		1	0,0000%	1	0,0000%	F
CALIFORNIA PUBLIC EMPLOYEES RETIREMENT SYSTEM		421	0,0010%	421	0,0005%	F
CARNOVALE MARCO	CRNMRC72R16L103V	5.100	0,0117%	5.100	0,0063%	F
CC&L ALTERNATIVE GLOBAL EQUITY FUND		986	0,0023%	986	0,0012%	F
CC&L Q 140/40 FUND.		1.228	0,0028%	1.228	0,0015%	F
CC&L Q EMERGING MARKETS EQUITY EXTENSION MASTER FUND LTD. CO CONYERS TRUST COMPANY CAYMAN LIMITED		1.264	0,0029%	1.264	0,0016%	F
CC&L Q GLOBAL EQUITY EXTENSION FUND.		1.368	0,0031%	1.368	0,0017%	F
CC&L Q GLOBAL EQUITY MARKET NEUTRAL MASTER FUND LTD.		367	0,0008%	367	0,0005%	F
CC&L Q GLOBAL EQUITY MARKET NEUTRAL MASTER FUND LTD..		465	0,0011%	465	0,0006%	F
CC&L Q GLOBAL SMALL CAP EQUITY FUND		3.316	0,0076%	3.316	0,0041%	F
CC&L Q MARKET NEUTRAL FUND		1.107	0,0025%	1.107	0,0014%	F
CC&L Q WORLD EX-USA EQUITY EXTENSION MASTER FUND LTD.		4.003	0,0092%	4.003	0,0049%	F
CCANDL Q GLOBAL EQUITY FUND		83	0,0002%	83	0,0001%	F
CITY OF NEW YORK GROUP TRUST		25.604	0,0586%	25.604	0,0314%	F
COMMONWEALTH OF PENNSYLVANIA PUBLIC SCHOOL EMPLOYEES' RETIREMENT SYSTEM		11.504	0,0263%	11.504	0,0141%	F
CONSTELLATION PENSION MASTER TRUST		8.658	0,0198%	8.658	0,0106%	F
CONTINENTAL SMALL SERIES THE CONTINENTAL SMALL COMPANY		51.501	0,1178%	51.501	0,0632%	F
DFA ALL COUNTRY EX US EQUITY MARKET SUBTRUST OF DFA GROUP TRUST		2.502	0,0057%	2.502	0,0031%	F
DIMENSIONAL FUNDS PLC		14.375	0,0329%	14.375	0,0176%	F
DIMENSIONAL INTERNATIONAL CORE EQUITY 2 ETF OF DIMENSIONAL E		20.407	0,0467%	20.407	0,0250%	F
DIVERSIFIED GLOBAL SHARE TRUST		135.256	0,3094%	135.256	0,1659%	F
ENSGN PEAK ADVISORS INC		189.164	0,4327%	189.164	0,2321%	F
ENSGN PEAK ADVISORS, INC.		5.603	0,0128%	5.603	0,0069%	F
FIDELITY FUNDS - ITALY POOL		751.321	1,7184%	751.321	0,9218%	F
FIDEURAM ITALIA		30.000	0,0686%	30.000	0,0368%	F
FIDEURAM PIANO AZIONI ITALIA		20.000	0,0457%	20.000	0,0245%	F
FIDEURAM PIANO BILANCIATO ITALIA 30		40.000	0,0915%	40.000	0,0491%	F
FLORIDA RETIREMENT SYSTEM		120	0,0003%	120	0,0001%	F



Anagrafica	CF/PI	Azioni	% su votanti	Voti	% su votanti	Voto
FONDITALIA		866.625	1,9821%	866.625	1,0632%	F
GLOBAL OPPORTUNITIES LLC		781	0,0018%	781	0,0010%	F
GLOBAL OPPORTUNITIES OFFSHORE LTD		639	0,0015%	639	0,0008%	F
GLOBAL SHARES EXECUTION SERVICES LIMITED		4.698	0,0107%	4.698	0,0058%	F
GOLDMAN SACHS VARIABLE INSURANCE TRUST - GOLDMAN SACHS INTERNATIONAL EQUITY		6.479	0,0148%	6.479	0,0079%	F
HARCO A. LIMITED		3.578	0,0082%	3.578	0,0044%	F
HI ALGEBRIS ITALIA ELTIF		213.510	0,4883%	213.510	0,2619%	F
HYDRA SPA	00445970379	37.900.000	86,6847%	75.687.323	92,8576%	F
INTERFUND SICAV		26.516	0,0606%	26.516	0,0325%	F
INTERNATIONAL CORE EQUITY PORTFOLIO OF DFA INVESTMENT DIMENSIONS GROUP INC		50.106	0,1146%	50.106	0,0615%	F
LGT SLC EQ EMV POOL CC AND L		471	0,0011%	471	0,0006%	F
LVIP DIMENSIONAL INTERNATIONAL CORE EQUITY FUND		1.618	0,0037%	1.618	0,0020%	F
MGI FUNDS PLC		18.603	0,0425%	18.603	0,0228%	F
MONEGA KAPITALANLAGEGESELLSCHAFT MBH		187.922	0,4298%	187.922	0,2306%	F
MONTANA BOARD OF INVESTMENTS		175	0,0004%	175	0,0002%	F
NEW YORK STATE COMMON RETIREMENT FUND		12.647	0,0289%	12.647	0,0155%	F
NORGES BANK		599.923	1,3721%	599.923	0,7360%	F
NORTH ATLANTIC STATES CARPENTERS GUARANTEED ANNUITY FUND		2.185	0,0050%	2.185	0,0027%	F
OLD WESTBURY SMALL AND MID CAP STRATEGIES FUND.		22.083	0,0505%	22.083	0,0271%	F
POINT72 ASSOCIATES LLC C/O FINSCO LIMITED		1.504	0,0034%	1.504	0,0018%	F
POLICEMEN'S ANNUITY AND BENEFIT FUND OF CHICAGO		1.715	0,0039%	1.715	0,0021%	F
PRODUCER-WRITERS GUILD OF AMERICA PENSION PLAN		5.253	0,0120%	5.253	0,0064%	F
REGIME DE RENTES DU MOUVEMENT DESJARDINS		4.575	0,0105%	4.575	0,0056%	F
SPDR S&P INTERNATIONAL SMALL CAP ETF		6.572	0,0150%	6.572	0,0081%	F
STATE OF ALASKA RETIREMENT AND BENEFITS PLANS		1.709	0,0039%	1.709	0,0021%	F
STATE OF NEW JERSEY COMMON PENSION FUND D		12.063	0,0276%	12.063	0,0148%	F
STATE STREET GLOBAL ADVISORS LUXEMBOURG SICAV		15.543	0,0355%	15.543	0,0191%	F
STATE TEACHERS RETIREMENT SYSTEM OF OHIO		145.909	0,3337%	145.909	0,1790%	F
TEACHER RETIREMENT SYSTEM OF TEXAS		13.590	0,0311%	13.590	0,0167%	F
TEACHERS' RETIREMENT SYSTEM OF OKLAHOMA		25.769	0,0589%	25.769	0,0316%	F
THE CLEVELAND CLINIC FOUNDATION		8.008	0,0183%	8.008	0,0098%	F
TWO SIGMA ABSOLUTE RETURN PORTFOLIO LLC		95.047	0,2174%	95.047	0,1166%	F
TWO SIGMA EQUITY RISK PREMIA-PORTFOLIO LLC		20.800	0,0476%	20.800	0,0255%	F
TWO SIGMA EQUITY SPECTRUM PORTFOLIO LLC - EUROPE		59.040	0,1350%	59.040	0,0724%	F
TWO SIGMA INTERNATIONAL CORE		13.100	0,0300%	13.100	0,0161%	F
TWO SIGMA WORLD CORE FUND LP		3.400	0,0078%	3.400	0,0042%	F
UPS GROUP TRUST		12.835	0,0294%	12.835	0,0157%	F
VILLIERS OPERA		9.929	0,0227%	9.929	0,0122%	F
VOYA MULTI-MANAGER INTERNATIONAL SMALL CAP FUND		18.332	0,0419%	18.332	0,0225%	F
WEST VIRGINIA INVESTMENT MANAGEMENT BOARD		40.594	0,0928%	40.594	0,0498%	F
WISDOMTREE DYNAMIC CURRENCY HEDGED INTERNATIONAL SMALLCAP EQUITY FUND		35.861	0,0820%	35.861	0,0440%	F
WISDOMTREE EUROPE SMALLCAP DIVIDEND FUND		18.855	0,0431%	18.855	0,0231%	F
WISDOMTREE INTERNATIONAL SMALLCAP DIVIDEND FUND		87.331	0,1997%	87.331	0,1071%	F

Totale votanti

43.721.665 100% 81.508.988 100%

Legenda

- F - Favorevole
- C - Contrario
- A - Astenuto
- Lx - lista x
- NV - Non Volante
- NE - Non Espresso



DATALOGIC
Assemblea ordinaria
05 maggio 2026

Punto 3

Determinazione del compenso annuale dei componenti del Consiglio di Amministrazione ai sensi dell'art. 20 dello Statuto sociale; deliberazioni inerenti e conseguenti.

	n. azioni	% azioni rappresentate in assemblea	% del Capitale Sociale	n. voti	% voti rappresentati in assemblea	% dei diritti di voto
Quorum costitutivo assemblea	43.721.665	100%	74,8063%	81.508.988	100%	84,6989%
Azioni per le quali il RD dispone di istruzioni per l'OdG in votazione (quorum deliberativo):	43.721.665	100,0000%	74,8063%	81.508.988	100,0000%	84,6989%
Azioni per le quali il RD non dispone di istruzioni:	0	0,0000%	0,0000%	0	0,0000%	0,0000%

	n. azioni	% partecipanti al voto	% del Capitale Sociale	n. voti	% partecipanti al voto	% dei diritti di voto
Favorevole	43.188.340	98,7802%	73,8938%	80.975.663	99,3457%	84,1447%
Contrario	533.325	1,2198%	0,9125%	533.325	0,6543%	0,5542%
Astenuto	0	0,0000%	0,0000%	0	0,0000%	0,0000%
Totali	43.721.665	100,0000%	74,8063%	81.508.988	100,0000%	84,6989%



DATALOGIC
Assemblea ordinaria
05 maggio 2026

Punto 3

Determinazione del compenso annuale dei componenti del Consiglio di Amministrazione ai sensi dell'art. 20 dello Statuto sociale; deliberazioni inerenti e conseguenti.

Elenco dei partecipanti alla votazione per il tramite del Rappresentante Designato Monte Titoli S.p.A. nella persona di Claudia Ambrosini

Anagrafica	CF/PI	Azioni	% su votanti	Voti	% su votanti	Voto
1199SEIU HEALTH CARE EMPLOYEES PENSION FUND		28.113	0,0643%	28.113	0,0345%	F
ACADIAN ALL COUNTRY WORLD EX US FUND		480	0,0011%	480	0,0006%	F
ACADIAN ALL COUNTRY WORLD EX US SMALL-CAP EQUITY CIT		7.653	0,0175%	7.653	0,0094%	F
ACADIAN GLOBAL SMALL-CAP EQUITY CIT		7.729	0,0177%	7.729	0,0095%	F
ACADIAN INTERNATIONAL EQUITY CIT		1.209	0,0028%	1.209	0,0015%	F
ACADIAN INTERNATIONAL SMALL CAP EQUITY II FUND LLC		429	0,0010%	429	0,0005%	F
ACADIAN INTERNATIONAL SMALL CAP FUND		60.753	0,1390%	60.753	0,0745%	F
ACADIAN INTERNATIONAL SMALL-CAP EQUITY CIT		18.475	0,0423%	18.475	0,0227%	F
ACADIAN NON-U.S. SMALL-CAP EQUITY EXTENSION FUND LLC C/O ACADIAN ASSET MANAGEMENT LLC ACTING AS FUND MANAGER		2.303	0,0053%	2.303	0,0028%	F
ACADIAN NON-US ALL CAP EQUITY FUND USD HEDGED LLC		10.728	0,0245%	10.728	0,0132%	F
ACADIAN NON-US MICROCAP EQUITY FUND, LLC		232.132	0,5309%	232.132	0,2848%	F
AMERICAN CENTURY ETF TRUST-AVANTIS INTERNATIONAL SMALL CAP EQUITY ETF		1.139	0,0026%	1.139	0,0014%	F
APERTURE INVESTORS SICAV		344.488	0,7879%	344.488	0,4226%	F
AQR GLOBAL STOCK SELECTION OFFSHORE FUND II L.P. C/O AQR CAPITAL MANAGEMENT LLC		475	0,0011%	475	0,0006%	F
AZ FUND I-AZ ALLOCATION-ITALIAN LONG TERM OPPORTUNITIES		44.961	0,1028%	44.961	0,0552%	F
BNP PARIBAS ACTIONS PME ETI ISR		317.479	0,7261%	317.479	0,3895%	F
BNP PARIBAS ACTIONS PME ISR		157.633	0,3605%	157.633	0,1934%	F
BNPP MODERATE - FOCUS ITALIA		50.544	0,1156%	50.544	0,0620%	F
BRUZICHES FILIPPO		1	0,0000%	1	0,0000%	F
CALIFORNIA PUBLIC EMPLOYEES RETIREMENT SYSTEM		421	0,0010%	421	0,0005%	F
CARNOVALE MARCO	CRNMRC72R16L103V	5.100	0,0117%	5.100	0,0063%	F
CC&L ALTERNATIVE GLOBAL EQUITY FUND		984	0,0023%	984	0,0012%	F
CC&L Q 140/40 FUND.		1.228	0,0028%	1.228	0,0015%	F
CC&L Q EMERGING MARKETS EQUITY EXTENSION MASTER FUND LTD. CO CONYERS TRUST COMPANY CAYMAN LIMITED		1.264	0,0029%	1.264	0,0016%	F
CC&L Q GLOBAL EQUITY EXTENSION FUND.		1.368	0,0031%	1.368	0,0017%	F
CC&L Q GLOBAL EQUITY MARKET NEUTRAL MASTER FUND LTD.		367	0,0008%	367	0,0005%	F
CC&L Q GLOBAL EQUITY MARKET NEUTRAL MASTER FUND LTD..		465	0,0011%	465	0,0006%	F
CC&L Q GLOBAL SMALL CAP EQUITY FUND		3.316	0,0076%	3.316	0,0041%	F
CC&L Q MARKET NEUTRAL FUND		1.107	0,0025%	1.107	0,0014%	F
CC&L Q WORLD EX-USA EQUITY EXTENSION MASTER FUND LTD.		4.003	0,0092%	4.003	0,0049%	F
CCANDL Q GLOBAL EQUITY FUND		83	0,0002%	83	0,0001%	F
CITY OF NEW YORK GROUP TRUST		25.604	0,0586%	25.604	0,0314%	F
COMMONWEALTH OF PENNSYLVANIA PUBLIC SCHOOL EMPLOYEES' RETIREMENT SYSTEM		11.504	0,0263%	11.504	0,0141%	F
CONSTELLATION PENSION MASTER TRUST		8.658	0,0198%	8.658	0,0106%	F
CONTINENTAL SMALL SERIES THE CONTINENTAL SMALL COMPANY		51.501	0,1178%	51.501	0,0632%	F
DFA ALL COUNTRY EX US EQUITY MARKET SUBTRUST OF DFA GROUP TRUST		2.502	0,0057%	2.502	0,0031%	F
DIMENSIONAL FUNDS PLC		14.375	0,0329%	14.375	0,0176%	F
DIMENSIONAL INTERNATIONAL CORE EQUITY 2 ETF OF DIMENSIONAL E		20.407	0,0467%	20.407	0,0250%	F
DIVERSIFIED GLOBAL SHARE TRUST		135.256	0,3094%	135.256	0,1659%	F
ENSIGN PEAK ADVISORS INC		189.164	0,4327%	189.164	0,2321%	F
ENSIGN PEAK ADVISORS, INC.		5.603	0,0128%	5.603	0,0069%	F
FIDELITY FUNDS - ITALY POOL		751.321	1,7184%	751.321	0,9218%	F
FIDEURAM ITALIA		30.000	0,0686%	30.000	0,0368%	F
FIDEURAM PIANO AZIONI ITALIA		20.000	0,0457%	20.000	0,0245%	F
FIDEURAM PIANO BILANCIATO ITALIA 30		40.000	0,0915%	40.000	0,0491%	F
FLORIDA RETIREMENT SYSTEM		120	0,0003%	120	0,0001%	F
FONDITALIA		866.625	1,9821%	866.625	1,0632%	F



Anagrafica	CF/PI	Azioni	% su votanti	Voti	% su votanti	Voto
GLOBAL OPPORTUNITIES LLC		781	0,0018%	781	0,0010%	F
GLOBAL OPPORTUNITIES OFFSHORE LTD		639	0,0015%	639	0,0008%	F
GLOBAL SHARES EXECUTION SERVICES LIMITED		4.698	0,0107%	4.698	0,0058%	F
GOLDMAN SACHS VARIABLE INSURANCE TRUST - GOLDMAN SACHS INTERNATIONAL EQUITY		6.479	0,0148%	6.479	0,0079%	F
HARCO A. LIMITED		3.578	0,0082%	3.578	0,0044%	F
HI ALGEBRIS ITALIA ELTIF		213.510	0,4883%	213.510	0,2619%	F
HYDRA SPA	00445970379	37.900.000	86,6847%	75.687.323	92,8576%	F
INTERFUND SICAV		26.516	0,0606%	26.516	0,0325%	F
INTERNATIONAL CORE EQUITY PORTFOLIO OF DFA INVESTMENT DIMENSIONS GROUP INC		50.106	0,1146%	50.106	0,0615%	F
LGT SLC EQ EMV POOL CC AND L		471	0,0011%	471	0,0006%	F
LVIP DIMENSIONAL INTERNATIONAL CORE EQUITY FUND		1.618	0,0037%	1.618	0,0020%	F
MGI FUNDS PLC		18.603	0,0425%	18.603	0,0228%	F
MONEGA KAPITALANLAGEGESELLSCHAFT MBH		187.922	0,4298%	187.922	0,2306%	F
MONTANA BOARD OF INVESTMENTS		175	0,0004%	175	0,0002%	F
NEW YORK STATE COMMON RETIREMENT FUND		12.647	0,0289%	12.647	0,0155%	F
NORGES BANK		599.923	1,3721%	599.923	0,7360%	F
NORTH ATLANTIC STATES CARPENTERS GUARANTEED ANNUITY FUND		2.185	0,0050%	2.185	0,0027%	F
OLD WESTBURY SMALL AND MID CAP STRATEGIES FUND.		22.083	0,0505%	22.083	0,0271%	F
POINT72 ASSOCIATES LLC C/O FINSCO LIMITED		1.504	0,0034%	1.504	0,0018%	F
POLICEMEN'S ANNUITY AND BENEFIT FUND OF CHICAGO		1.715	0,0039%	1.715	0,0021%	F
PRODUCER-WRITERS GUILD OF AMERICA PENSION PLAN		5.253	0,0120%	5.253	0,0064%	F
REGIME DE RENTES DU MOUVEMENT DES JARDINS		4.575	0,0105%	4.575	0,0056%	F
SPDR S&P INTERNATIONAL SMALL CAP ETF		6.572	0,0150%	6.572	0,0081%	F
STATE OF ALASKA RETIREMENT AND BENEFITS PLANS		1.709	0,0039%	1.709	0,0021%	F
STATE OF NEW JERSEY COMMON PENSION FUND D		12.063	0,0276%	12.063	0,0148%	F
STATE STREET GLOBAL ADVISORS LUXEMBOURG SICAV		15.543	0,0355%	15.543	0,0191%	F
STATE TEACHERS RETIREMENT SYSTEM OF OHIO		145.909	0,3337%	145.909	0,1790%	F
TEACHER RETIREMENT SYSTEM OF TEXAS		13.590	0,0311%	13.590	0,0167%	F
TEACHERS' RETIREMENT SYSTEM OF OKLAHOMA		25.769	0,0589%	25.769	0,0316%	F
THE CLEVELAND CLINIC FOUNDATION		8.008	0,0183%	8.008	0,0098%	F
TWO SIGMA ABSOLUTE RETURN PORTFOLIO LLC		95.047	0,2174%	95.047	0,1166%	F
TWO SIGMA EQUITY RISK PREMIA-PORTFOLIO LLC		20.800	0,0476%	20.800	0,0255%	F
TWO SIGMA EQUITY SPECTRUM PORTFOLIO LLC - EUROPE		59.040	0,1350%	59.040	0,0724%	F
TWO SIGMA INTERNATIONAL CORE		13.100	0,0300%	13.100	0,0161%	F
TWO SIGMA WORLD CORE FUND LP		3.400	0,0078%	3.400	0,0042%	F
UPS GROUP TRUST		12.835	0,0294%	12.835	0,0157%	F
VILLIERS OPERA		9.929	0,0227%	9.929	0,0122%	F
VOYA MULTI-MANAGER INTERNATIONAL SMALL CAP FUND		18.332	0,0419%	18.332	0,0225%	F
WEST VIRGINIA INVESTMENT MANAGEMENT BOARD		40.594	0,0928%	40.594	0,0498%	F
WISDOMTREE DYNAMIC CURRENCY HEDGED INTERNATIONAL SMALLCAP EQUITY FUND		35.861	0,0820%	35.861	0,0440%	F
WISDOMTREE EUROPE SMALLCAP DIVIDEND FUND		18.855	0,0431%	18.855	0,0231%	F
WISDOMTREE INTERNATIONAL SMALLCAP DIVIDEND FUND		87.331	0,1997%	87.331	0,1071%	F
ALBEMARLE ALTERNATIVE FUNDS PLC		318.816	0,7292%	318.816	0,3911%	C
ALBEMARLE FUNDS PLC		214.509	0,4906%	214.509	0,2632%	C

Totale votanti

43.721.665 100% 81.508.988 100%

Legenda

F - Favorevole
C - Contrario
A - Astenuto
Lx - Lista x
NV - Non Volante
NE - Non Espresso



DATALOGIC
Assemblea ordinaria
05 maggio 2026

Punto 4.1

Relazione sulla politica in materia di remunerazione e sui compensi corrisposti: approvazione della prima sezione (politica di remunerazione 2026); deliberazioni inerenti e conseguenti;

	n. azioni	% azioni rappresentate in assemblea	% del Capitale Sociale	n. voti	% voti rappresentati in assemblea	% dei diritti di voto
Quorum costitutivo assemblea	43.721.665	100%	74,8063%	81.508.988	100%	84,6989%
Azioni per le quali il RD dispone di istruzioni per l'OdG in votazione (quorum deliberativo):	43.721.665	100,0000%	74,8063%	81.508.988	100,0000%	84,6989%
Azioni per le quali il RD non dispone di istruzioni:	0	0,0000%	0,0000%	0	0,0000%	0,0000%

	n. azioni	% partecipanti al voto	% del Capitale Sociale	n. voti	% partecipanti al voto	% dei diritti di voto
Favorevole	37.923.488	86,7384%	64,8858%	75.710.811	92,8865%	78,6738%
Contrario	5.798.177	13,2616%	9,9205%	5.798.177	7,1135%	6,0251%
Astenuto	0	0,0000%	0,0000%	0	0,0000%	0,0000%
Totali	43.721.665	100,0000%	74,8063%	81.508.988	100,0000%	84,6989%



DATALOGIC
Assemblea ordinaria
05 maggio 2026

Punto 4.1

Relazione sulla politica in materia di remunerazione e sui compensi corrisposti: approvazione della prima sezione (politica di remunerazione 2026); deliberazioni inerenti e conseguenti;

Elenco dei partecipanti alla votazione per il tramite del Rappresentante Designato Monte Titoli S.p.A. nella persona di Claudia Ambrosini

Anagrafica	CF/PI	Azioni	% su votanti	Voti	% su votanti	Voto
BRUZZICHES FILIPPO		1	0,0000%	1	0,0000%	F
CARNOVALE MARCO	CRNMRC72R16L103V	5.100	0,0117%	5.100	0,0063%	F
COMMONWEALTH OF PENNSYLVANIA PUBLIC SCHOOL EMPLOYEES' RETIREMENT SYSTEM		11.504	0,0263%	11.504	0,0141%	F
GLOBAL SHARES EXECUTION SERVICES LIMITED		4.698	0,0107%	4.698	0,0058%	F
HYDRA SPA	00445970379	37.900.000	86,6847%	75.687.323	92,8576%	F
NORTH ATLANTIC STATES CARPENTERS GUARANTEED ANNUITY FUND		2.185	0,0050%	2.185	0,0027%	F
1199SEIU HEALTH CARE EMPLOYEES PENSION FUND		28.113	0,0643%	28.113	0,0345%	C
ACADIAN ALL COUNTRY WORLD EX US FUND		480	0,0011%	480	0,0006%	C
ACADIAN ALL COUNTRY WORLD EX US SMALL-CAP EQUITY CIT		7.653	0,0175%	7.653	0,0094%	C
ACADIAN GLOBAL SMALL-CAP EQUITY CIT		7.729	0,0177%	7.729	0,0095%	C
ACADIAN INTERNATIONAL EQUITY CIT		1.209	0,0028%	1.209	0,0015%	C
ACADIAN INTERNATIONAL SMALL CAP EQUITY II FUND LLC		429	0,0010%	429	0,0005%	C
ACADIAN INTERNATIONAL SMALL CAP FUND		60.753	0,1390%	60.753	0,0745%	C
ACADIAN INTERNATIONAL SMALL-CAP EQUITY CIT		18.475	0,0423%	18.475	0,0227%	C
ACADIAN NON-U.S. SMALL-CAP EQUITY EXTENSION FUND LLC C/O ACADIAN ASSET MANAGEMENT LLC ACTING AS FUND MANAGER		2.303	0,0053%	2.303	0,0028%	C
ACADIAN NON-US ALL CAP EQUITY FUND USD HEDGED LLC		10.728	0,0245%	10.728	0,0132%	C
ACADIAN NON-US MICROCAP EQUITY FUND, LLC		232.132	0,5309%	232.132	0,2848%	C
ALBEMARLE ALTERNATIVE FUNDS PLC		318.816	0,7292%	318.816	0,3911%	C
ALBEMARLE FUNDS PLC		214.509	0,4906%	214.509	0,2632%	C
AMERICAN CENTURY ETF TRUST-AVANTIS INTERNATIONAL SMALL CAP EQUITY ETF		1.139	0,0026%	1.139	0,0014%	C
APERTURE INVESTORS SICAV		344.488	0,7879%	344.488	0,4226%	C
AQR GLOBAL STOCK SELECTION OFFSHORE FUND II L.P. C/O AQR CAPITAL MANAGEMENT LLC		475	0,0011%	475	0,0006%	C
AZ FUND 1-AZ ALLOCATION-ITALIAN LONG TERM OPPORTUNITIES		44.961	0,1028%	44.961	0,0552%	C
BNP PARIBAS ACTIONS PME ETI ISR		317.479	0,7261%	317.479	0,3895%	C
BNP PARIBAS ACTIONS PME ISR		157.633	0,3605%	157.633	0,1934%	C
BNPP MODERATE - FOCUS ITALIA		50.544	0,1156%	50.544	0,0620%	C
CALIFORNIA PUBLIC EMPLOYEES RETIREMENT SYSTEM		421	0,0010%	421	0,0005%	C
CC&L ALTERNATIVE GLOBAL EQUITY FUND		986	0,0023%	986	0,0012%	C
CC&L Q 140/40 FUND.		1.228	0,0028%	1.228	0,0015%	C
CC&L Q EMERGING MARKETS EQUITY EXTENSION MASTER FUND LTD. CO CONYERS TRUST COMPANY CAYMAN LIMITED		1.264	0,0029%	1.264	0,0016%	C
CC&L Q GLOBAL EQUITY EXTENSION FUND.		1.368	0,0031%	1.368	0,0017%	C
CC&L Q GLOBAL EQUITY MARKET NEUTRAL MASTER FUND LTD.		367	0,0008%	367	0,0005%	C
CC&L Q GLOBAL EQUITY MARKET NEUTRAL MASTER FUND LTD..		465	0,0011%	465	0,0006%	C
CC&L Q GLOBAL SMALL CAP EQUITY FUND		3.316	0,0076%	3.316	0,0041%	C
CC&L Q MARKET NEUTRAL FUND		1.107	0,0025%	1.107	0,0014%	C
CC&L Q WORLD EX-USA EQUITY EXTENSION MASTER FUND LTD.		4.003	0,0092%	4.003	0,0049%	C
CCANDL Q GLOBAL EQUITY FUND		83	0,0002%	83	0,0001%	C
CITY OF NEW YORK GROUP TRUST		25.604	0,0586%	25.604	0,0314%	C
CONSTELLATION PENSION MASTER TRUST		8.658	0,0198%	8.658	0,0106%	C
CONTINENTAL SMALL SERIES THE CONTINENTAL SMALL COMPANY		51.501	0,1178%	51.501	0,0632%	C
DFA ALL COUNTRY EX US EQUITY MARKET SUBTRUST OF DFA GROUP TRUST		2.502	0,0057%	2.502	0,0031%	C
DIMENSIONAL FUNDS PLC		14.375	0,0329%	14.375	0,0176%	C
DIMENSIONAL INTERNATIONAL CORE EQUITY 2 ETF OF DIMENSIONAL E		20.407	0,0467%	20.407	0,0250%	C
DIVERSIFIED GLOBAL SHARE TRUST		135.256	0,3094%	135.256	0,1659%	C
ENSIGN PEAK ADVISORS INC		189.164	0,4327%	189.164	0,2321%	C
ENSIGN PEAK ADVISORS, INC.		5.603	0,0128%	5.603	0,0069%	C



Anagrafica	CF/PI	Azioni	% su votanti	Voti	% su votanti	Voto
FIDELITY FUNDS - ITALY POOL		751.321	1,7184%	751.321	0,9218%	C
FIDEURAM ITALIA		30.000	0,0686%	30.000	0,0368%	C
FIDEURAM PIANO AZIONI ITALIA		20.000	0,0457%	20.000	0,0245%	C
FIDEURAM PIANO BILANCIATO ITALIA 30		40.000	0,0915%	40.000	0,0491%	C
FLORIDA RETIREMENT SYSTEM		120	0,0003%	120	0,0001%	C
FONDITALIA		866.625	1,9821%	866.625	1,0632%	C
GLOBAL OPPORTUNITIES LLC		781	0,0018%	781	0,0010%	C
GLOBAL OPPORTUNITIES OFFSHORE LTD		639	0,0015%	639	0,0008%	C
GOLDMAN SACHS VARIABLE INSURANCE TRUST - GOLDMAN SACHS INTERNATIONAL EQUITY		6.479	0,0148%	6.479	0,0079%	C
HARCO A. LIMITED		3.578	0,0082%	3.578	0,0044%	C
HI ALGEBRIS ITALIA ELTIF		213.510	0,4883%	213.510	0,2619%	C
INTERFUND SICAV		26.516	0,0606%	26.516	0,0325%	C
INTERNATIONAL CORE EQUITY PORTFOLIO OF DFA INVESTMENT DIMENSIONS GROUP INC		50.106	0,1146%	50.106	0,0615%	C
LGT SLC EQ EMV POOL CC AND L		471	0,0011%	471	0,0006%	C
LVIP DIMENSIONAL INTERNATIONAL CORE EQUITY FUND		1.618	0,0037%	1.618	0,0020%	C
MGI FUNDS PLC		18.603	0,0425%	18.603	0,0228%	C
MONEGA KAPITALANLAGEGESELLSCHAFT MBH		187.922	0,4298%	187.922	0,2306%	C
MONTANA BOARD OF INVESTMENTS		175	0,0004%	175	0,0002%	C
NEW YORK STATE COMMON RETIREMENT FUND		12.647	0,0289%	12.647	0,0155%	C
NORGES BANK		599.923	1,3721%	599.923	0,7360%	C
OLD WESTBURY SMALL AND MID CAP STRATEGIES FUND.		22.083	0,0505%	22.083	0,0271%	C
POINT72 ASSOCIATES LLC C/O FINSCO LIMITED		1.504	0,0034%	1.504	0,0018%	C
POLICEMEN'S ANNUITY AND BENEFIT FUND OF CHICAGO		1.715	0,0039%	1.715	0,0021%	C
PRODUCER-WRITERS GUILD OF AMERICA PENSION PLAN		5.253	0,0120%	5.253	0,0064%	C
REGIME DE RENTES DU MOUVEMENT DESJARDINS		4.575	0,0105%	4.575	0,0056%	C
SPDR S&P INTERNATIONAL SMALL CAP ETF		6.572	0,0150%	6.572	0,0081%	C
STATE OF ALASKA RETIREMENT AND BENEFITS PLANS		1.709	0,0039%	1.709	0,0021%	C
STATE OF NEW JERSEY COMMON PENSION FUND D		12.063	0,0276%	12.063	0,0148%	C
STATE STREET GLOBAL ADVISORS LUXEMBOURG SICAV		15.543	0,0355%	15.543	0,0191%	C
STATE TEACHERS RETIREMENT SYSTEM OF OHIO		145.909	0,3337%	145.909	0,1790%	C
TEACHER RETIREMENT SYSTEM OF TEXAS		13.590	0,0311%	13.590	0,0167%	C
TEACHERS' RETIREMENT SYSTEM OF OKLAHOMA		25.769	0,0589%	25.769	0,0316%	C
THE CLEVELAND CLINIC FOUNDATION		8.008	0,0183%	8.008	0,0098%	C
TWO SIGMA ABSOLUTE RETURN PORTFOLIO LLC		95.047	0,2174%	95.047	0,1166%	C
TWO SIGMA EQUITY RISK PREMIA-PORTFOLIO LLC		20.800	0,0476%	20.800	0,0255%	C
TWO SIGMA EQUITY SPECTRUM PORTFOLIO LLC - EUROPE		59.040	0,1350%	59.040	0,0724%	C
TWO SIGMA INTERNATIONAL CORE		13.100	0,0300%	13.100	0,0161%	C
TWO SIGMA WORLD CORE FUND LP		3.400	0,0078%	3.400	0,0042%	C
UPS GROUP TRUST		12.835	0,0294%	12.835	0,0157%	C
VILLIERS OPERA		9.929	0,0227%	9.929	0,0122%	C
VOYA MULTI-MANAGER INTERNATIONAL SMALL CAP FUND		18.332	0,0419%	18.332	0,0225%	C
WEST VIRGINIA INVESTMENT MANAGEMENT BOARD		40.594	0,0928%	40.594	0,0498%	C
WISDOMTREE DYNAMIC CURRENCY HEDGED INTERNATIONAL SMALLCAP EQUITY FUND		35.861	0,0820%	35.861	0,0440%	C
WISDOMTREE EUROPE SMALLCAP DIVIDEND FUND		18.855	0,0431%	18.855	0,0231%	C
WISDOMTREE INTERNATIONAL SMALLCAP DIVIDEND FUND		87.331	0,1997%	87.331	0,1071%	C

Totale votanti

43.721.665 100% 81.508.988 100%

Legenda

F - Favorevole
 C - Contrario
 A - Astenuto
 Lx - Lista x
 NV - Non Volante
 NE - Non Espresso



DATALOGIC
Assemblea ordinaria
05 maggio 2026

Punto 4.2

Relazione sulla politica in materia di remunerazione e sui compensi corrisposti: voto non vincolante sulla seconda sezione (compensi dell'esercizio 2025); deliberazioni inerenti e conseguenti.

	n. azioni	% azioni rappresentate in assemblea	% del Capitale Sociale	n. voti	% voti rappresentati in assemblea	% dei diritti di voto
Quorum costitutivo assemblea	43.721.665	100%	74,8063%	81.508.988	100%	84,6989%
Azioni per le quali il RD dispone di istruzioni per l'OdG in votazione (quorum deliberativo):	43.721.665	100,0000%	74,8063%	81.508.988	100,0000%	84,6989%
Azioni per le quali il RD non dispone di istruzioni:	0	0,0000%	0,0000%	0	0,0000%	0,0000%

	n. azioni	% partecipanti al voto	% del Capitale Sociale	n. voti	% partecipanti al voto	% dei diritti di voto
Favorevole	39.274.732	89,8290%	67,1978%	77.062.055	94,5442%	80,0779%
Contrario	4.446.933	10,1710%	7,6085%	4.446.933	5,4558%	4,6210%
Astenuto	0	0,0000%	0,0000%	0	0,0000%	0,0000%
Totali	43.721.665	100,0000%	74,8063%	81.508.988	100,0000%	84,6989%

DATALOGIC
Assemblea ordinaria
05 maggio 2026



Punto 4.2

Relazione sulla politica in materia di remunerazione e sui compensi corrisposti: voto non vincolante sulla seconda sezione (compensi dell'esercizio 2025); deliberazioni inerenti e conseguenti.

Elenco dei partecipanti alla votazione per il tramite del Rappresentante Designato Monte Titoli S.p.A. nella persona di Claudia Ambrosini

Anagrafica	CF/PI	Azioni	% su votanti	Voti	% su votanti	Voto
BRUZZICHES FILIPPO		1	0,0000%	1	0,0000%	F
CARNOVALE MARCO	CRNMRC72R1&L103V	5.100	0,0117%	5.100	0,0063%	F
COMMONWEALTH OF PENNSYLVANIA PUBLIC SCHOOL EMPLOYEES' RETIREMENT SYSTEM		11.504	0,0263%	11.504	0,0141%	F
FIDELITY FUNDS - ITALY POOL		751.321	1,7184%	751.321	0,9218%	F
GLOBAL SHARES EXECUTION SERVICES LIMITED		4.698	0,0107%	4.698	0,0058%	F
HYDRA SPA	00445970379	37.900.000	86,6847%	75.687.323	92,8576%	F
NORGES BANK		599.923	1,3721%	599.923	0,7360%	F
NORTH ATLANTIC STATES CARPENTERS GUARANTEED ANNUITY FUND		2.185	0,0050%	2.185	0,0027%	F
11995EIU HEALTH CARE EMPLOYEES PENSION FUND		28.113	0,0643%	28.113	0,0345%	C
ACADIAN ALL COUNTRY WORLD EX US FUND		480	0,0011%	480	0,0006%	C
ACADIAN ALL COUNTRY WORLD EX US SMALL-CAP EQUITY CIT		7.653	0,0175%	7.653	0,0094%	C
ACADIAN GLOBAL SMALL-CAP EQUITY CIT		7.729	0,0177%	7.729	0,0095%	C
ACADIAN INTERNATIONAL EQUITY CIT		1.209	0,0028%	1.209	0,0015%	C
ACADIAN INTERNATIONAL SMALL CAP EQUITY II FUND LLC		429	0,0010%	429	0,0005%	C
ACADIAN INTERNATIONAL SMALL CAP FUND		60.753	0,1390%	60.753	0,0745%	C
ACADIAN INTERNATIONAL SMALL-CAP EQUITY CIT		18.475	0,0423%	18.475	0,0227%	C
ACADIAN NON-U.S. SMALL-CAP EQUITY EXTENSION FUND LLC C/O ACADIAN ASSET MANAGEMENT LLC ACTING AS FUND MANAGER		2.303	0,0053%	2.303	0,0028%	C
ACADIAN NON-US ALL CAP EQUITY FUND USD HEDGED LLC		10.728	0,0245%	10.728	0,0132%	C
ACADIAN NON-US MICROCAP EQUITY FUND, LLC		232.132	0,5309%	232.132	0,2848%	C
ALBEMARLE ALTERNATIVE FUNDS PLC		318.816	0,7292%	318.816	0,3911%	C
ALBEMARLE FUNDS PLC		214.509	0,4906%	214.509	0,2632%	C
AMERICAN CENTURY ETF TRUST-AVANTIS INTERNATIONAL SMALL CAP EQUITY ETF		1.139	0,0026%	1.139	0,0014%	C
APERTURE INVESTORS SICAV		344.488	0,7879%	344.488	0,4226%	C
AQR GLOBAL STOCK SELECTION OFFSHORE FUND II L.P. C/O AQR CAPITAL MANAGEMENT LLC		475	0,0011%	475	0,0006%	C
AZ FUND I-AZ ALLOCATION-ITALIAN LONG TERM OPPORTUNITIES		44.961	0,1028%	44.961	0,0552%	C
BNP PARIBAS ACTIONS PME ETI ISR		317.479	0,7261%	317.479	0,3895%	C
BNP PARIBAS ACTIONS PME ISR		157.633	0,3605%	157.633	0,1934%	C
BNPP MODERATE - FOCUS ITALIA		50.544	0,1156%	50.544	0,0620%	C
CALIFORNIA PUBLIC EMPLOYEES' RETIREMENT SYSTEM		421	0,0010%	421	0,0005%	C
CC&L ALTERNATIVE GLOBAL EQUITY FUND		986	0,0023%	986	0,0012%	C
CC&L Q 140/40 FUND.		1.228	0,0028%	1.228	0,0015%	C
CC&L Q EMERGING MARKETS EQUITY EXTENSION MASTER FUND LTD. CO CONYERS TRUST COMPANY CAYMAN LIMITED		1.264	0,0029%	1.264	0,0016%	C
CC&L Q GLOBAL EQUITY EXTENSION FUND.		1.368	0,0031%	1.368	0,0017%	C
CC&L Q GLOBAL EQUITY MARKET NEUTRAL MASTER FUND LTD.		367	0,0008%	367	0,0005%	C
CC&L Q GLOBAL EQUITY MARKET NEUTRAL MASTER FUND LTD..		465	0,0011%	465	0,0006%	C
CC&L Q GLOBAL SMALL CAP EQUITY FUND		3.316	0,0076%	3.316	0,0041%	C
CC&L Q MARKET NEUTRAL FUND		1.107	0,0025%	1.107	0,0014%	C
CC&L Q WORLD EX-USA EQUITY EXTENSION MASTER FUND LTD.		4.003	0,0092%	4.003	0,0049%	C
CCANDL Q GLOBAL EQUITY FUND		83	0,0002%	83	0,0001%	C
CITY OF NEW YORK GROUP TRUST		25.604	0,0586%	25.604	0,0314%	C
CONSTELLATION PENSION MASTER TRUST		8.658	0,0198%	8.658	0,0106%	C
CONTINENTAL SMALL SERIES THE CONTINENTAL SMALL COMPANY		51.501	0,1178%	51.501	0,0632%	C
DFA ALL COUNTRY EX US EQUITY MARKET SUBTRUST OF DFA GROUP TRUST		2.502	0,0057%	2.502	0,0031%	C
DIMENSIONAL FUNDS PLC		14.375	0,0329%	14.375	0,0176%	C
DIMENSIONAL INTERNATIONAL CORE EQUITY 2 ETF OF DIMENSIONAL E		20.407	0,0467%	20.407	0,0250%	C
DIVERSIFIED GLOBAL SHARE TRUST		135.256	0,3094%	135.256	0,1659%	C



Anagrafica	CF/PI	Azioni	% su votanti	Voti	% su votanti	Voto
ENSIGN PEAK ADVISORS INC		189.164	0,4327%	189.164	0,2217%	C
ENSIGN PEAK ADVISORS, INC.		5.603	0,0128%	5.603	0,0069%	C
FIDEURAM ITALIA		30.000	0,0686%	30.000	0,0369%	C
FIDEURAM PIANO AZIONI ITALIA		20.000	0,0457%	20.000	0,0245%	C
FIDEURAM PIANO BILANCIATO ITALIA 30		40.000	0,0915%	40.000	0,0491%	C
FLORIDA RETIREMENT SYSTEM		120	0,0003%	120	0,0001%	C
FONDITALIA		866.625	1,9821%	866.625	1,0632%	C
GLOBAL OPPORTUNITIES LLC		781	0,0018%	781	0,0010%	C
GLOBAL OPPORTUNITIES OFFSHORE LTD		639	0,0015%	639	0,0008%	C
GOLDMAN SACHS VARIABLE INSURANCE TRUST - GOLDMAN SACHS INTERNATIONAL EQUITY		6.479	0,0148%	6.479	0,0079%	C
HARCO A. LIMITED		3.578	0,0082%	3.578	0,0044%	C
HI ALGEBRIS ITALIA ELTIF		213.510	0,4883%	213.510	0,2619%	C
INTERFUND SICAV		26.516	0,0606%	26.516	0,0325%	C
INTERNATIONAL CORE EQUITY PORTFOLIO OF DFA INVESTMENT DIMENSIONS GROUP INC		50.106	0,1146%	50.106	0,0615%	C
LGT SLC EQ EMV POOL CC AND L		471	0,0011%	471	0,0006%	C
LVIP DIMENSIONAL INTERNATIONAL CORE EQUITY FUND		1.618	0,0037%	1.618	0,0020%	C
MGI FUNDS PLC		18.603	0,0425%	18.603	0,0228%	C
MONEGA KAPITALANLAGEGESELLSCHAFT MBH		187.922	0,4298%	187.922	0,2306%	C
MONTANA BOARD OF INVESTMENTS		175	0,0004%	175	0,0002%	C
NEW YORK STATE COMMON RETIREMENT FUND		12.647	0,0289%	12.647	0,0155%	C
OLD WESTBURY SMALL AND MID CAP STRATEGIES FUND.		22.083	0,0505%	22.083	0,0271%	C
POINT72 ASSOCIATES LLC C/O FINSCO LIMITED		1.504	0,0034%	1.504	0,0018%	C
POLICEMEN'S ANNUITY AND BENEFIT FUND OF CHICAGO		1.715	0,0039%	1.715	0,0021%	C
PRODUCER-WRITERS GUILD OF AMERICA PENSION PLAN		5.253	0,0120%	5.253	0,0064%	C
REGIME DE RENTES DU MOUVEMENT DES JARDINS		4.575	0,0105%	4.575	0,0056%	C
SPDR S&P INTERNATIONAL SMALL CAP ETF		6.572	0,0150%	6.572	0,0081%	C
STATE OF ALASKA RETIREMENT AND BENEFITS PLANS		1.709	0,0039%	1.709	0,0021%	C
STATE OF NEW JERSEY COMMON PENSION FUND D		12.063	0,0276%	12.063	0,0148%	C
STATE STREET GLOBAL ADVISORS LUXEMBOURG SICAV		15.543	0,0355%	15.543	0,0191%	C
STATE TEACHERS RETIREMENT SYSTEM OF OHIO		145.909	0,3337%	145.909	0,1790%	C
TEACHER RETIREMENT SYSTEM OF TEXAS		13.590	0,0311%	13.590	0,0167%	C
TEACHERS' RETIREMENT SYSTEM OF OKLAHOMA		25.769	0,0589%	25.769	0,0316%	C
THE CLEVELAND CLINIC FOUNDATION		8.008	0,0183%	8.008	0,0098%	C
TWO SIGMA ABSOLUTE RETURN PORTFOLIO LLC		95.047	0,2174%	95.047	0,1166%	C
TWO SIGMA EQUITY RISK PREMIA-PORTFOLIO LLC		20.800	0,0476%	20.800	0,0255%	C
TWO SIGMA EQUITY SPECTRUM PORTFOLIO LLC - EUROPE		59.040	0,1350%	59.040	0,0724%	C
TWO SIGMA INTERNATIONAL CORE		13.100	0,0300%	13.100	0,0161%	C
TWO SIGMA WORLD CORE FUND LP		3.400	0,0078%	3.400	0,0042%	C
UPS GROUP TRUST		12.835	0,0294%	12.835	0,0157%	C
VILLIERS OPERA		9.929	0,0227%	9.929	0,0122%	C
VOYA MULTI-MANAGER INTERNATIONAL SMALL CAP FUND		18.332	0,0419%	18.332	0,0225%	C
WEST VIRGINIA INVESTMENT MANAGEMENT BOARD		40.594	0,0928%	40.594	0,0498%	C
WISDOMTREE DYNAMIC CURRENCY HEDGED INTERNATIONAL SMALLCAP EQUITY FUND		35.861	0,0820%	35.861	0,0440%	C
WISDOMTREE EUROPE SMALLCAP DIVIDEND FUND		18.855	0,0431%	18.855	0,0231%	C
WISDOMTREE INTERNATIONAL SMALLCAP DIVIDEND FUND		87.331	0,1997%	87.331	0,1071%	C

Totale votanti

43.721.665 100% 81.508.988 100%

Legenda

- F - Favorevole
- C - Contrario
- A - Astenuto
- Lx - Lista x
- NV - Non Volante
- NE - Non Espresso



DATALOGIC
Assemblea ordinaria
05 maggio 2026

Punto 5

Autorizzazione all'acquisto e alla disposizione di azioni proprie, previa revoca, per la parte non ancora eseguita, dell'autorizzazione deliberata dall'Assemblea del 6 maggio 2025; deliberazioni inerenti e conseguenti.

	n. azioni	% azioni rappresentate in assemblea	% del Capitale Sociale	n. voti	% voti rappresentati in assemblea	% dei diritti di voto
Quorum costitutivo assemblea	43.721.665	100%	74,8063%	81.508.988	100%	84,6989%
Azioni per le quali il RD dispone di istruzioni per l'OdG in votazione (quorum deliberativo):	43.721.665	100,0000%	74,8063%	81.508.988	100,0000%	84,6989%
Azioni per le quali il RD non dispone di istruzioni:	0	0,0000%	0,0000%	0	0,0000%	0,0000%

	n. azioni	% partecipanti al voto	% del Capitale Sociale	n. voti	% partecipanti al voto	% dei diritti di voto
Favorevole	40.258.354	92,0787%	68,8807%	78.045.677	95,7510%	81,1001%
Contrario	3.463.311	7,9213%	5,9256%	3.463.311	4,2490%	3,5988%
Astenuto	0	0,0000%	0,0000%	0	0,0000%	0,0000%
Totali	43.721.665	100,0000%	74,8063%	81.508.988	100,0000%	84,6989%



DATALOGIC
Assemblea ordinaria
05 maggio 2026

Punto 5

Autorizzazione all'acquisto e alla disposizione di azioni proprie, previa revoca, per la parte non ancora eseguita, dell'autorizzazione deliberata dall'Assemblea del 6 maggio 2025; deliberazioni inerenti e conseguenti.

Elenco dei partecipanti alla votazione per il tramite del Rappresentante Designato Monte Titoli S.p.A. nella persona di Claudia Ambrosini

Anagrafica	CF/PI	Azioni	% su votanti	Voti	% su votanti	Voto
ALBEMARLE ALTERNATIVE FUNDS PLC		318.816	0,7292%	318.816	0,3911%	F
ALBEMARLE FUNDS PLC		214.509	0,4906%	214.509	0,2632%	F
BRUZZICHES FILIPPO		1	0,0000%	1	0,0000%	F
CALIFORNIA PUBLIC EMPLOYEES RETIREMENT SYSTEM		421	0,0010%	421	0,0005%	F
CARNOVALE MARCO	CRNMRC72R16L103V	5.100	0,0117%	5.100	0,0063%	F
COMMONWEALTH OF PENNSYLVANIA PUBLIC SCHOOL EMPLOYEES' RETIREMENT SYSTEM		11.504	0,0263%	11.504	0,0141%	F
FIDEURAM ITALIA		30.000	0,0686%	30.000	0,0368%	F
FIDEURAM PIANO AZIONI ITALIA		20.000	0,0457%	20.000	0,0245%	F
FIDEURAM PIANO BILANCIATO ITALIA 30		40.000	0,0915%	40.000	0,0491%	F
FLORIDA RETIREMENT SYSTEM		120	0,0003%	120	0,0001%	F
FONDITALIA		866.625	1,9821%	866.625	1,0632%	F
GLOBAL OPPORTUNITIES LLC		781	0,0018%	781	0,0010%	F
GLOBAL OPPORTUNITIES OFFSHORE LTD		639	0,0015%	639	0,0008%	F
GLOBAL SHARES EXECUTION SERVICES LIMITED		4.698	0,0107%	4.698	0,0058%	F
GOLDMAN SACHS VARIABLE INSURANCE TRUST - GOLDMAN SACHS INTERNATIONAL EQUITY		6.479	0,0148%	6.479	0,0079%	F
HYDRA SPA	00445970379	37.900.000	86,6847%	75.687.323	92,8576%	F
INTERFUND SICAV		26.516	0,0606%	26.516	0,0325%	F
MONEGA KAPITALANLAGEGESELLSCHAFT MBH		187.922	0,4298%	187.922	0,2306%	F
NORGES BANK		599.923	1,3721%	599.923	0,7360%	F
NORTH ATLANTIC STATES CARPENTERS GUARANTEED ANNUITY FUND		2.185	0,0050%	2.185	0,0027%	F
SPDR S&P INTERNATIONAL SMALL CAP ETF		6.572	0,0150%	6.572	0,0081%	F
STATE STREET GLOBAL ADVISORS LUXEMBOURG SICAV		15.543	0,0355%	15.543	0,0191%	F
1199SEIU HEALTH CARE EMPLOYEES PENSION FUND		28.113	0,0643%	28.113	0,0345%	C
ACADIAN ALL COUNTRY WORLD EX US FUND		480	0,0011%	480	0,0006%	C
ACADIAN ALL COUNTRY WORLD EX US SMALL-CAP EQUITY CIT		7.653	0,0175%	7.653	0,0094%	C
ACADIAN GLOBAL SMALL-CAP EQUITY CIT		7.729	0,0177%	7.729	0,0095%	C
ACADIAN INTERNATIONAL EQUITY CIT		1.209	0,0028%	1.209	0,0015%	C
ACADIAN INTERNATIONAL SMALL CAP EQUITY II FUND LLC		429	0,0010%	429	0,0005%	C
ACADIAN INTERNATIONAL SMALL CAP FUND		60.753	0,1390%	60.753	0,0745%	C
ACADIAN INTERNATIONAL SMALL-CAP EQUITY CIT		18.475	0,0423%	18.475	0,0227%	C
ACADIAN NON-U.S. SMALL-CAP EQUITY EXTENSION FUND LLC C/O ACADIAN ASSET MANAGEMENT LLC ACTING AS FUND MANAGER		2.303	0,0053%	2.303	0,0028%	C
ACADIAN NON-US ALL CAP EQUITY FUND USD HEDGED LLC		10.728	0,0245%	10.728	0,0132%	C
ACADIAN NON-US MICROCAP EQUITY FUND, LLC		232.132	0,5309%	232.132	0,2848%	C
AMERICAN CENTURY ETF TRUST-AVANTIS INTERNATIONAL SMALL CAP EQUITY ETF		1.139	0,0026%	1.139	0,0014%	C
APERTURE INVESTORS SICAV		344.488	0,7879%	344.488	0,4226%	C
AQR GLOBAL STOCK SELECTION OFFSHORE FUND II L.P. C/O AQR CAPITAL MANAGEMENT LLC		475	0,0011%	475	0,0006%	C
AZ FUND 1-AZ ALLOCATION-ITALIAN LONG TERM OPPORTUNITIES		44.961	0,1028%	44.961	0,0552%	C
BNP PARIBAS ACTIONS PME ETI ISR		317.479	0,7261%	317.479	0,3895%	C
BNP PARIBAS ACTIONS PME ISR		157.633	0,3605%	157.633	0,1934%	C
BNPP MODERATE - FOCUS ITALIA		50.544	0,1156%	50.544	0,0620%	C
CC&L ALTERNATIVE GLOBAL EQUITY FUND		986	0,0023%	986	0,0012%	C
CC&L Q 140/40 FUND.		1.228	0,0028%	1.228	0,0015%	C
CC&L Q EMERGING MARKETS EQUITY EXTENSION MASTER FUND LTD.		1.264	0,0029%	1.264	0,0016%	C
CO CONYERS TRUST COMPANY CAYMAN LIMITED		1.368	0,0031%	1.368	0,0017%	C
CC&L Q GLOBAL EQUITY EXTENSION FUND.		367	0,0008%	367	0,0005%	C
CC&L Q GLOBAL EQUITY MARKET NEUTRAL MASTER FUND LTD.		465	0,0011%	465	0,0006%	C
CC&L Q GLOBAL EQUITY MARKET NEUTRAL MASTER FUND LTD..		3.316	0,0076%	3.316	0,0041%	C
CC&L Q GLOBAL SMALL CAP EQUITY FUND						



Anagrafica	CF/PI	Azioni	% su votanti	Voti	% su votanti	Voto
CC&L Q MARKET NEUTRAL FUND		1.107	0,0025%	1.107	0,0014%	C
CC&L Q WORLD EX-USA EQUITY EXTENSION MASTER FUND LTD.		4.003	0,0092%	4.003	0,0049%	C
CCANDL Q GLOBAL EQUITY FUND		83	0,0002%	83	0,0001%	C
CITY OF NEW YORK GROUP TRUST		25.604	0,0586%	25.604	0,0314%	C
CONSTELLATION PENSION MASTER TRUST		8.658	0,0198%	8.658	0,0106%	C
CONTINENTAL SMALL SERIES THE CONTINENTAL SMALL COMPANY		51.501	0,1178%	51.501	0,0632%	C
DFA ALL COUNTRY EX US EQUITY MARKET SUBTRUST OF DFA GROUP TRUST		2.502	0,0057%	2.502	0,0031%	C
DIMENSIONAL FUNDS PLC		14.375	0,0329%	14.375	0,0176%	C
DIMENSIONAL INTERNATIONAL CORE EQUITY 2 ETF OF DIMENSIONAL E		20.407	0,0467%	20.407	0,0250%	C
DIVERSIFIED GLOBAL SHARE TRUST		135.256	0,3094%	135.256	0,1659%	C
ENSIGN PEAK ADVISORS INC		189.164	0,4327%	189.164	0,2321%	C
ENSIGN PEAK ADVISORS, INC.		5.603	0,0128%	5.603	0,0069%	C
FIDELITY FUNDS - ITALY POOL		751.321	1,7184%	751.321	0,9218%	C
HARCO A. LIMITED		3.578	0,0082%	3.578	0,0044%	C
HI ALGEBRIS ITALIA ELTIF		213.510	0,4883%	213.510	0,2619%	C
INTERNATIONAL CORE EQUITY PORTFOLIO OF DFA INVESTMENT DIMENSIONS GROUP INC		50.106	0,1146%	50.106	0,0615%	C
LGT SLC EQ EMV POOL CC AND L		471	0,0011%	471	0,0006%	C
LVIP DIMENSIONAL INTERNATIONAL CORE EQUITY FUND		1.618	0,0037%	1.618	0,0020%	C
MGI FUNDS PLC		18.603	0,0425%	18.603	0,0228%	C
MONTANA BOARD OF INVESTMENTS		175	0,0004%	175	0,0002%	C
NEW YORK STATE COMMON RETIREMENT FUND		12.647	0,0289%	12.647	0,0155%	C
OLD WESTBURY SMALL AND MID CAP STRATEGIES FUND.		22.083	0,0505%	22.083	0,0271%	C
POINT72 ASSOCIATES LLC C/O FINSCO LIMITED		1.504	0,0034%	1.504	0,0018%	C
POLICEMEN'S ANNUITY AND BENEFIT FUND OF CHICAGO		1.715	0,0039%	1.715	0,0021%	C
PRODUCER-WRITERS GUILD OF AMERICA PENSION PLAN		5.253	0,0120%	5.253	0,0064%	C
REGIME DE RENTES DU MOUVEMENT DES JARDINS		4.575	0,0105%	4.575	0,0056%	C
STATE OF ALASKA RETIREMENT AND BENEFITS PLANS		1.709	0,0039%	1.709	0,0021%	C
STATE OF NEW JERSEY COMMON PENSION FUND D		12.063	0,0276%	12.063	0,0148%	C
STATE TEACHERS RETIREMENT SYSTEM OF OHIO		145.909	0,3337%	145.909	0,1790%	C
TEACHER RETIREMENT SYSTEM OF TEXAS		13.590	0,0311%	13.590	0,0167%	C
TEACHERS' RETIREMENT SYSTEM OF OKLAHOMA		25.769	0,0589%	25.769	0,0316%	C
THE CLEVELAND CLINIC FOUNDATION		8.008	0,0183%	8.008	0,0098%	C
TWO SIGMA ABSOLUTE RETURN PORTFOLIO LLC		95.047	0,2174%	95.047	0,1166%	C
TWO SIGMA EQUITY RISK PREMIA-PORTFOLIO LLC		20.800	0,0476%	20.800	0,0255%	C
TWO SIGMA EQUITY SPECTRUM PORTFOLIO LLC - EUROPE		59.040	0,1350%	59.040	0,0724%	C
TWO SIGMA INTERNATIONAL CORE		13.100	0,0300%	13.100	0,0161%	C
TWO SIGMA WORLD CORE FUND LP		3.400	0,0078%	3.400	0,0042%	C
UPS GROUP TRUST		12.835	0,0294%	12.835	0,0157%	C
VILLIERS OPERA		9.929	0,0227%	9.929	0,0122%	C
VOYA MULTI-MANAGER INTERNATIONAL SMALL CAP FUND		18.332	0,0419%	18.332	0,0225%	C
WEST VIRGINIA INVESTMENT MANAGEMENT BOARD		40.594	0,0928%	40.594	0,0498%	C
WISDOMTREE DYNAMIC CURRENCY HEDGED INTERNATIONAL SMALLCAP EQUITY FUND		35.861	0,0820%	35.861	0,0440%	C
WISDOMTREE EUROPE SMALLCAP DIVIDEND FUND		18.855	0,0431%	18.855	0,0231%	C
WISDOMTREE INTERNATIONAL SMALLCAP DIVIDEND FUND		87.331	0,1997%	87.331	0,1071%	C

Totale votanti

43.721.665 100% 81.508.988 100%

Legenda

- F - Favorevole
- C - Contrario
- A - Astenuto
- Lx - Lista x
- NV - Non Volante
- NE - Non Espresso